

EQTPREV – Equatorial Energia Fundação de Previdência
Reunião do Comitê de Investimento
Ata de Reunião N° 009/2021

1. DATA, HORA E LOCAL: Aos dezessete dias do mês de setembro de 2021, às 16:00 horas, por vídeo conferência, em sistema de *home office*.

2. CONVOCAÇÃO E PRESENÇA: Presentes à reunião Presidente: Carlos Brito, Humberto Soares, Ricardo Teixeira, Tatiana Queiroga, Leonardo Lucas, Mauro Chaves.

3. ORDEM DO DIA: Cenário Econômico, Resultados dos investimentos EQTPREV.

4. DELIBERAÇÃO:

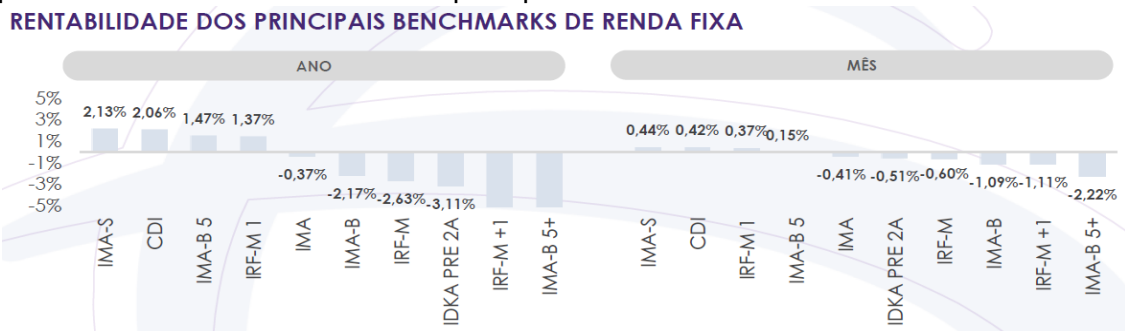
4.1 Cenário Econômico: Iniciada a reunião, foi demonstrado o atual cenário econômico internacional. Explicado sobre o cenário econômico externo, que atividade econômica está aquecida, cenário positivo de liquidez global, fluxo positivo para EM. Destacou – se que PIB para 2022, está puxando para baixo. Com a interferência da china, controlando compras e vendas na região do euro, interfere bastante nas políticas desta região.

No cenário econômico interno, boa retomada da atividade doméstica, mercado de capitais aquecido. Ponto de vista negativo, questão hídrica, déficit fiscal e a inflação que pode prejudicar o cenário de retomada. Explicado que a SELIC, está aumentando e para conter questões relacionada a inflação trouxe volatilidade no mês de agosto.

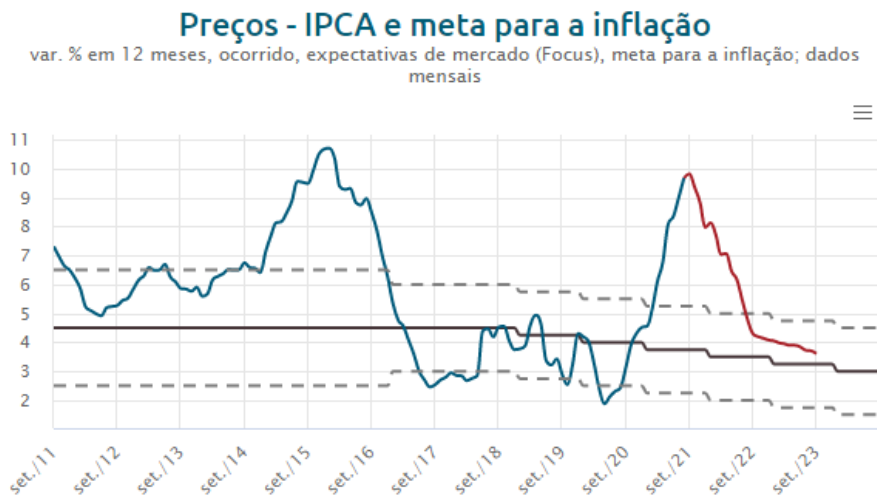
Apresentado o cenário econômico nacional (doméstico), com as seguintes projeções:



Apresentadas as rentabilidades dos principais benchmarks de Renda Variável e Renda Fixa:



EQTPREV – Equatorial Energia Fundação de Previdência
Reunião do Comitê de Investimento
Ata de Reunião N° 009/2021



IPCA Acumulado 12 meses

9,68 %

IPCA em Agosto 2021 ▾

Ago-21 ▾ 0,870 %

IPCA em 2021 ▾

2021 ▾ 5,67 %



INPC Acumulado 12 meses

10,42 %

INPC em Agosto 2021 ▾

Ago-21 ▾ 0,880 %

INPC em 2021 ▾

2021 ▾ 5,94 %



IGPM Acumulado 12 meses

31,13 %

IGPM em Agosto 2021 ▾

Ago-21 ▾ 0,660 %

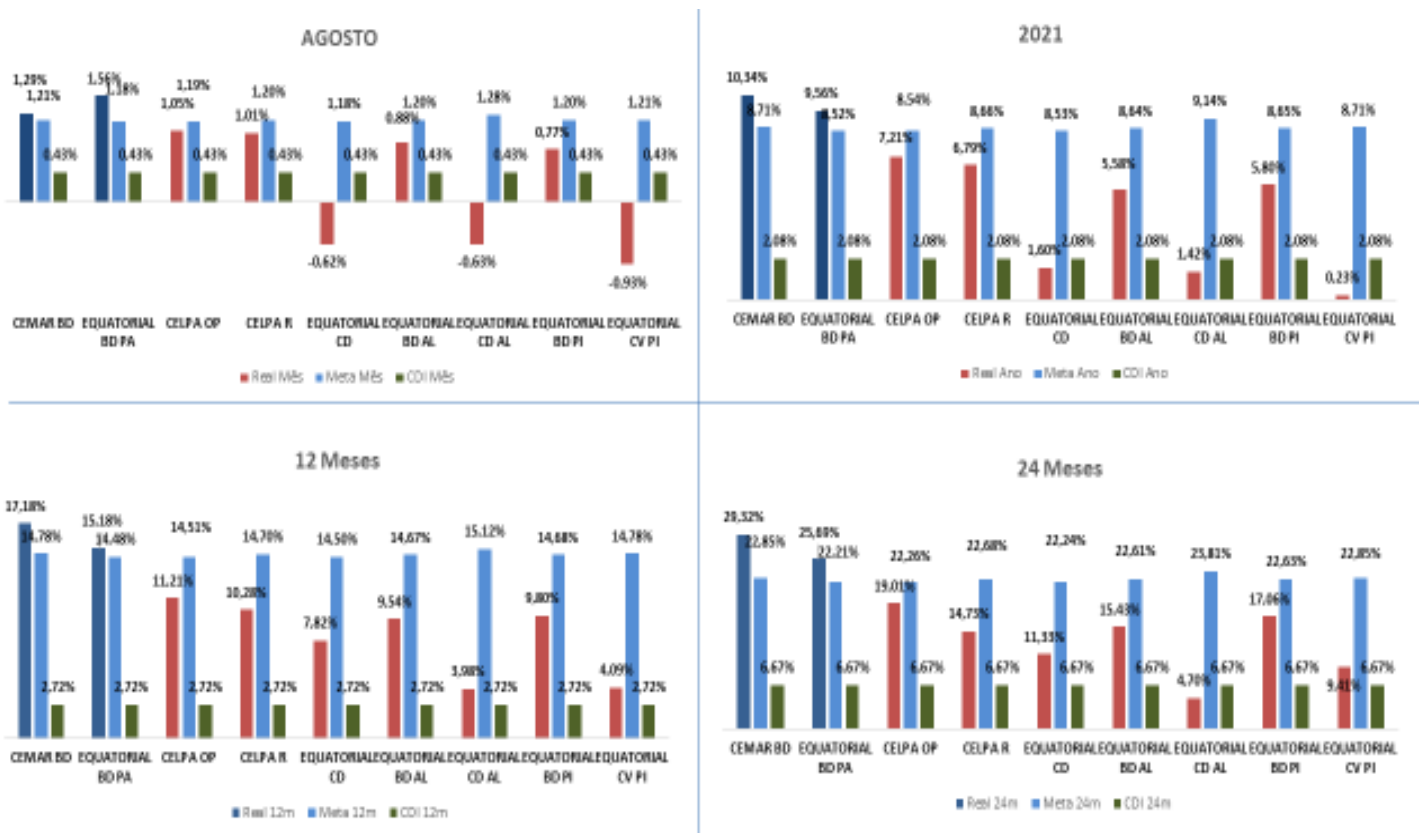
IGPM em 2021 ▾

2021 ▾ 16,76 %

EQTPREV – Equatorial Energia Fundação de Previdência Reunião do Comitê de Investimento Ata de Reunião N° 009/2021

4.2 Resultados dos Investimentos EQTPREV

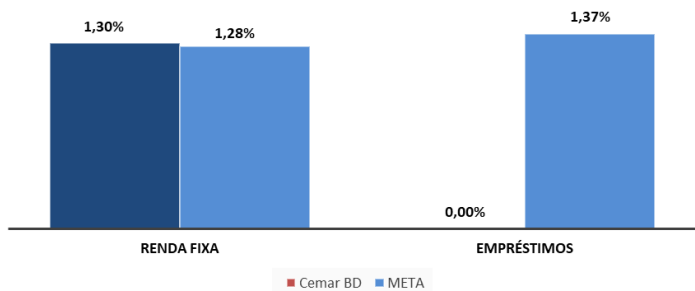
Apresentadas as rentabilidades dos planos administrados pela EQTPREV no mês de agosto, 12, 24 e 36 meses. Explicado que os planos BDs estão com um bom desempenho, e por estarem marcados na curva, não possuem risco de mercado. O Plano CD por estar mais exposto a mercado no mês de agosto ficou negativo – 0,62. No ano o plano BD bate a meta, o Celpa op apesar da exposição a mercado, está próximo da meta.



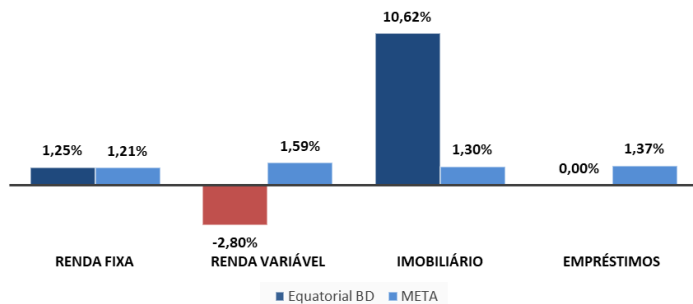
EQTPREV – Equatorial Energia Fundação de Previdência Reunião do Comitê de Investimento Ata de Reunião N° 009/2021

Apresentadas as rentabilidades por segmento dos planos administrados pela EQTPREV em agosto de 2021.

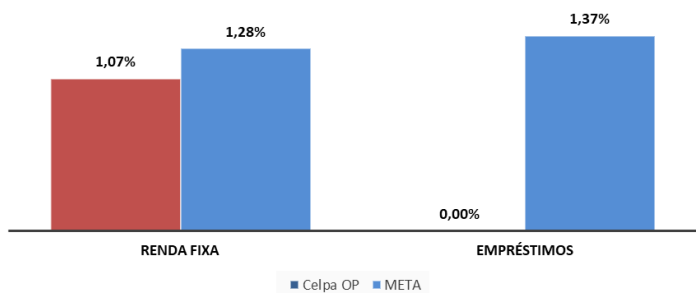
CEMAR BD



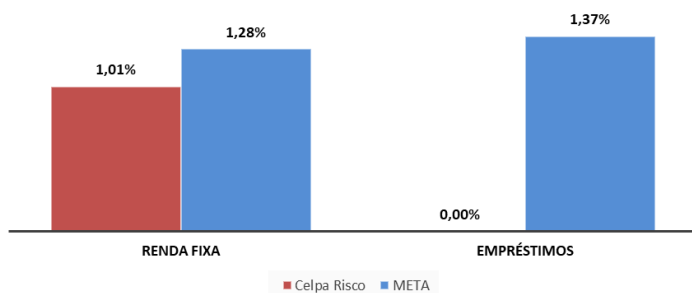
EQUATORIAL BD PA



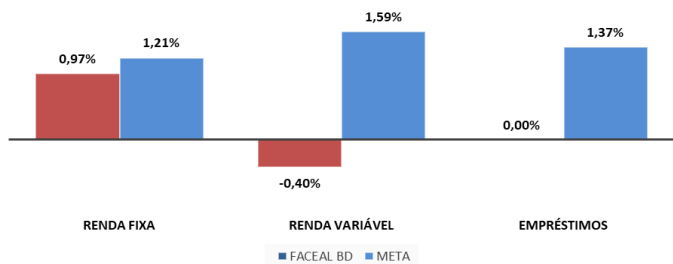
CELPA OP



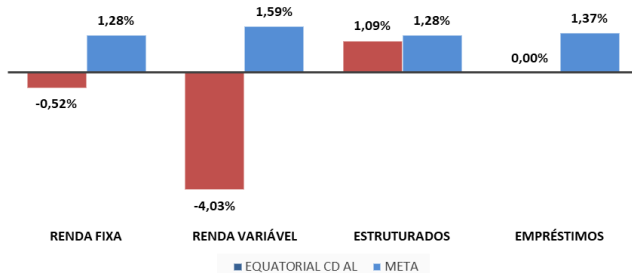
CELPA RISCO



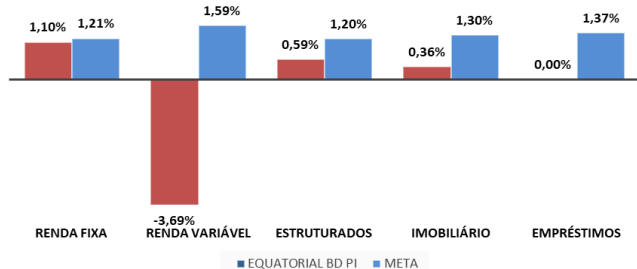
EQUATORIAL BD AL



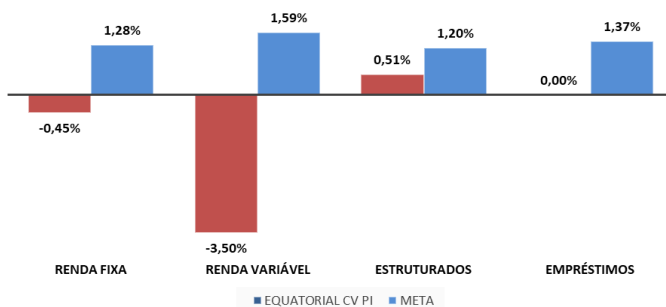
EQUATORIAL CD AL



EQUATORIAL BD PI

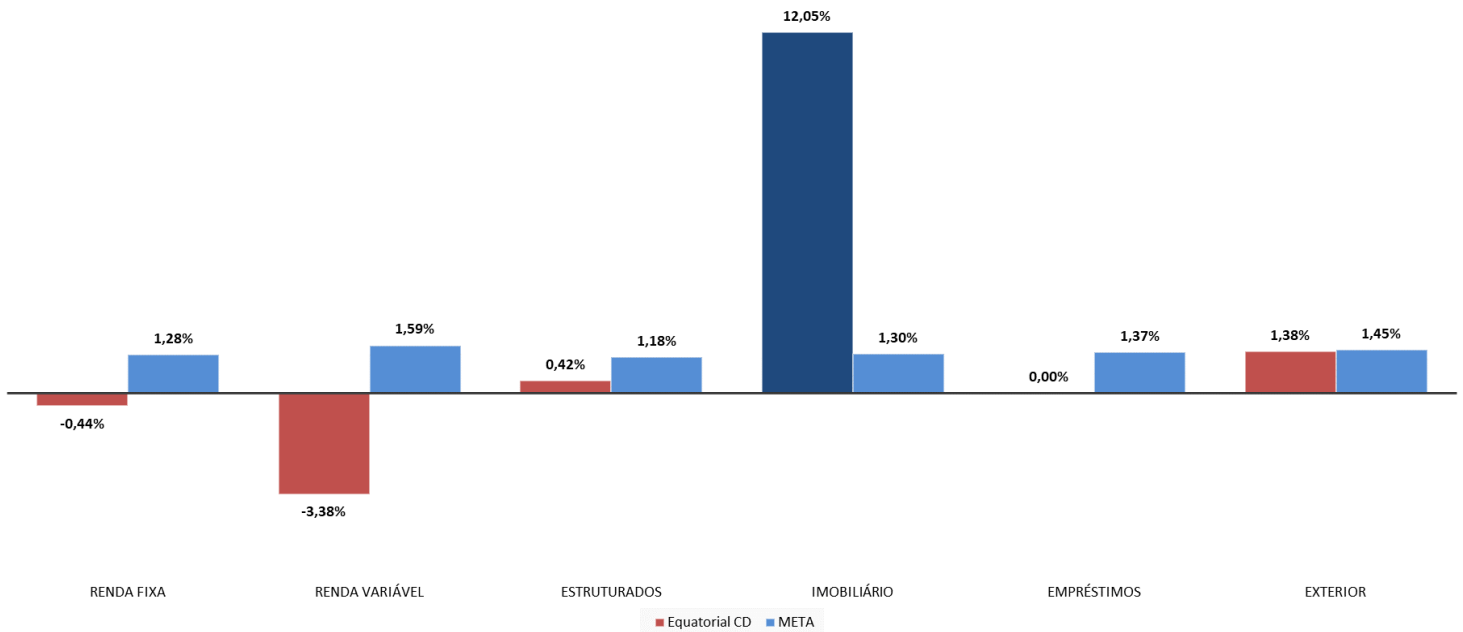


EQUATORIAL CV PI



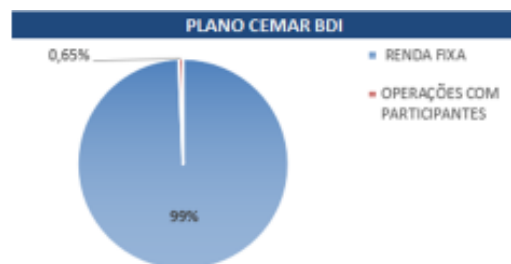
EQTPREV – Equatorial Energia Fundação de Previdência
Reunião do Comitê de Investimento
Ata de Reunião N° 009/2021

EQUATORIAL CD

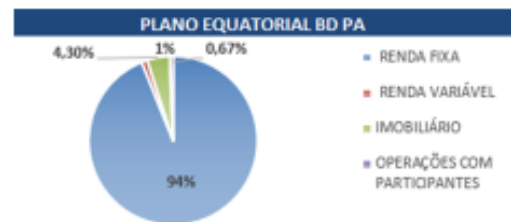


Apresentadas as alocações por segmento de cada plano:

PLANO CEMAR BDI			
Alocação por segmento	Valores em R\$	Alocação	PI
RENDA FIXA	181.548.459	99,35%	0% a 100%
RENDA VARIÁVEL	-	0,00%	0% a 50%
INVESTIMENTOS ESTRUTURADOS	-	0,00%	0% a 20%
INVESTIMENTOS NO EXTERIOR	-	0,00%	0% a 10%
IMOBILIÁRIO	-	0,00%	0% a 20%
OPERAÇÕES COM PARTICIPANTES	1.190.014	0,65%	0% a 15%
TOTAL INVESTIMENTOS	182.738.473	100%	

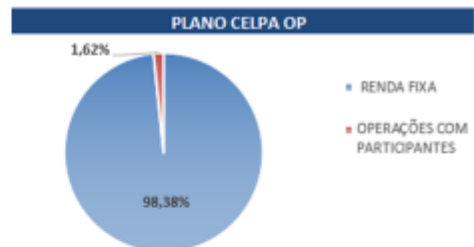


PLANO EQUATORIAL BD PA			
Alocação por segmento	Valores em R\$	Alocação	PI
RENDA FIXA	267.029.930	93,93%	0% a 100%
RENDA VARIÁVEL	3.138.882	1,10%	0% a 10%
INVESTIMENTOS ESTRUTURADOS	-	0,00%	0% a 7%
INVESTIMENTOS NO EXTERIOR	-	0,00%	0% a 2%
IMOBILIÁRIO	12.231.854	4,30%	0% a 20%
OPERAÇÕES COM PARTICIPANTES	1.897.366	0,67%	0% a 10%
TOTAL INVESTIMENTOS	284.298.033	100%	

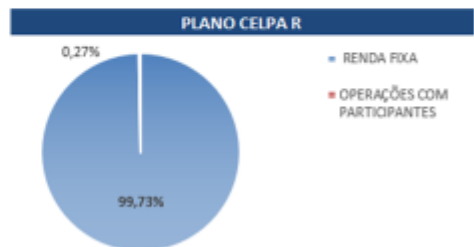


EQTPREV – Equatorial Energia Fundação de Previdência
Reunião do Comitê de Investimento
Ata de Reunião N° 009/2021

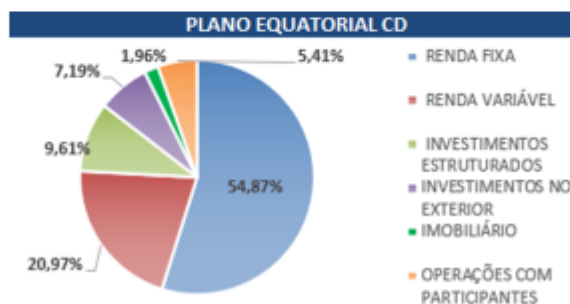
PLANO CELPA OP			
Alocação por segmento	Valores em R\$	Alocação	PI
RENDA FIXA	10.663.742	98,38%	5% a 100%
RENDA VARIÁVEL	-	0,00%	0% a 30%
INVESTIMENTOS ESTRUTURADOS	-	0,00%	0% a 20%
INVESTIMENTOS NO EXTERIOR	-	0,00%	0% a 10%
IMOBILIÁRIO	-	0,00%	0% a 20%
OPERAÇÕES COM PARTICIPANTES	175.506	1,62%	0% a 15%
TOTAL INVESTIMENTOS	10.839.248	100%	



PLANO CELPA R			
Alocação por segmento	Valores em R\$	Alocação	PI
RENDA FIXA	5.781.089	99,73%	5% a 100%
RENDA VARIÁVEL	-	0,00%	0% a 30%
INVESTIMENTOS ESTRUTURADOS	-	0,00%	0% a 20%
INVESTIMENTOS NO EXTERIOR	-	0,00%	0% a 10%
IMOBILIÁRIO	-	0,00%	0% a 20%
OPERAÇÕES COM PARTICIPANTES	15.713	0,27%	0% a 15%
TOTAL INVESTIMENTOS	5.796.802	100%	

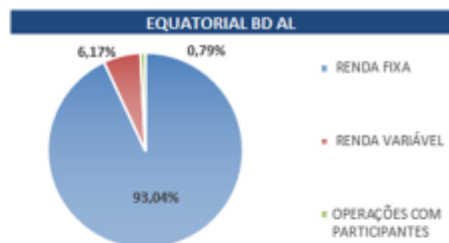


PLANO EQUATORIAL CD			
Alocação por segmento	Valores em R\$	Alocação	PI
RENDA FIXA	199.626.911	54,87%	0% a 100%
RENDA VARIÁVEL	76.285.780	20,97%	0% a 50%
INVESTIMENTOS ESTRUTURADOS	34.946.760	9,61%	0% a 20%
INVESTIMENTOS NO EXTERIOR	26.158.071	7,19%	0% a 10%
IMOBILIÁRIO	7.120.479	1,96%	0% a 20%
OPERAÇÕES COM PARTICIPANTES	19.691.054	5,41%	0% a 15%
TOTAL INVESTIMENTOS	363.829.055	100%	

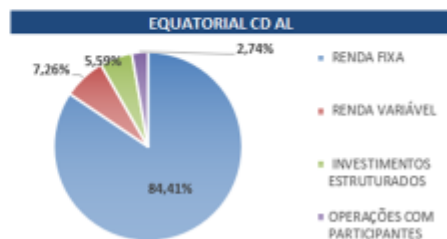


EQTPREV – Equatorial Energia Fundação de Previdência Reunião do Comitê de Investimento Ata de Reunião N° 009/2021

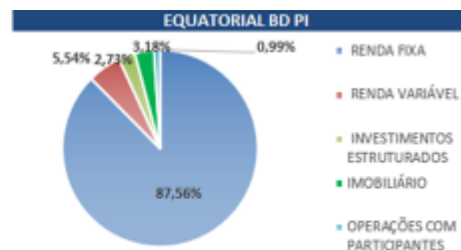
PLANO EQUATORIAL BD AL			
Alocação por segmento	Valores em R\$	Alocação	PI
RENDA FIXA	279.164.958	93,04%	5% a 100%
RENDA VARIÁVEL	18.528.410	6,17%	0% a 30%
INVESTIMENTOS ESTRUTURADOS	-	0,00%	0% a 20%
INVESTIMENTOS NO EXTERIOR	-	0,00%	0% a 10%
IMOBILIÁRIO	-	0,00%	0% a 20%
OPERAÇÕES COM PARTICIPANTES	2.370.166	0,79%	0% a 15%
TOTAL INVESTIMENTOS	300.063.533	100%	



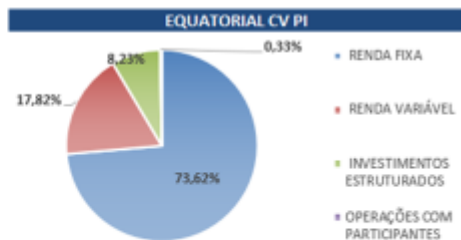
PLANO EQUATORIAL CD AL			
Alocação por segmento	Valores em R\$	Alocação	PI
RENDA FIXA	223.550.821	84,41%	5% a 100%
RENDA VARIÁVEL	19.217.159	7,26%	0% a 30%
INVESTIMENTOS ESTRUTURADOS	14.807.129	5,59%	0% a 20%
INVESTIMENTOS NO EXTERIOR	-	0,00%	0% a 10%
IMOBILIÁRIO	-	0,00%	0% a 20%
OPERAÇÕES COM PARTICIPANTES	7.255.341	2,74%	0% a 15%
TOTAL INVESTIMENTOS	264.830.449	100%	



PLANO EQUATORIAL BD PI			
Alocação por segmento	Valores em R\$	Alocação	PI
RENDA FIXA	439.374.810	87,56%	5% a 100%
RENDA VARIÁVEL	27.819.018	5,54%	0% a 30%
INVESTIMENTOS ESTRUTURADOS	13.712.226	2,73%	0% a 20%
INVESTIMENTOS NO EXTERIOR	-	0,00%	0% a 10%
IMOBILIÁRIO	15.940.656	3,18%	0% a 20%
OPERAÇÕES COM PARTICIPANTES	4.954.051	0,99%	0% a 15%
TOTAL INVESTIMENTOS	501.800.762	100%	



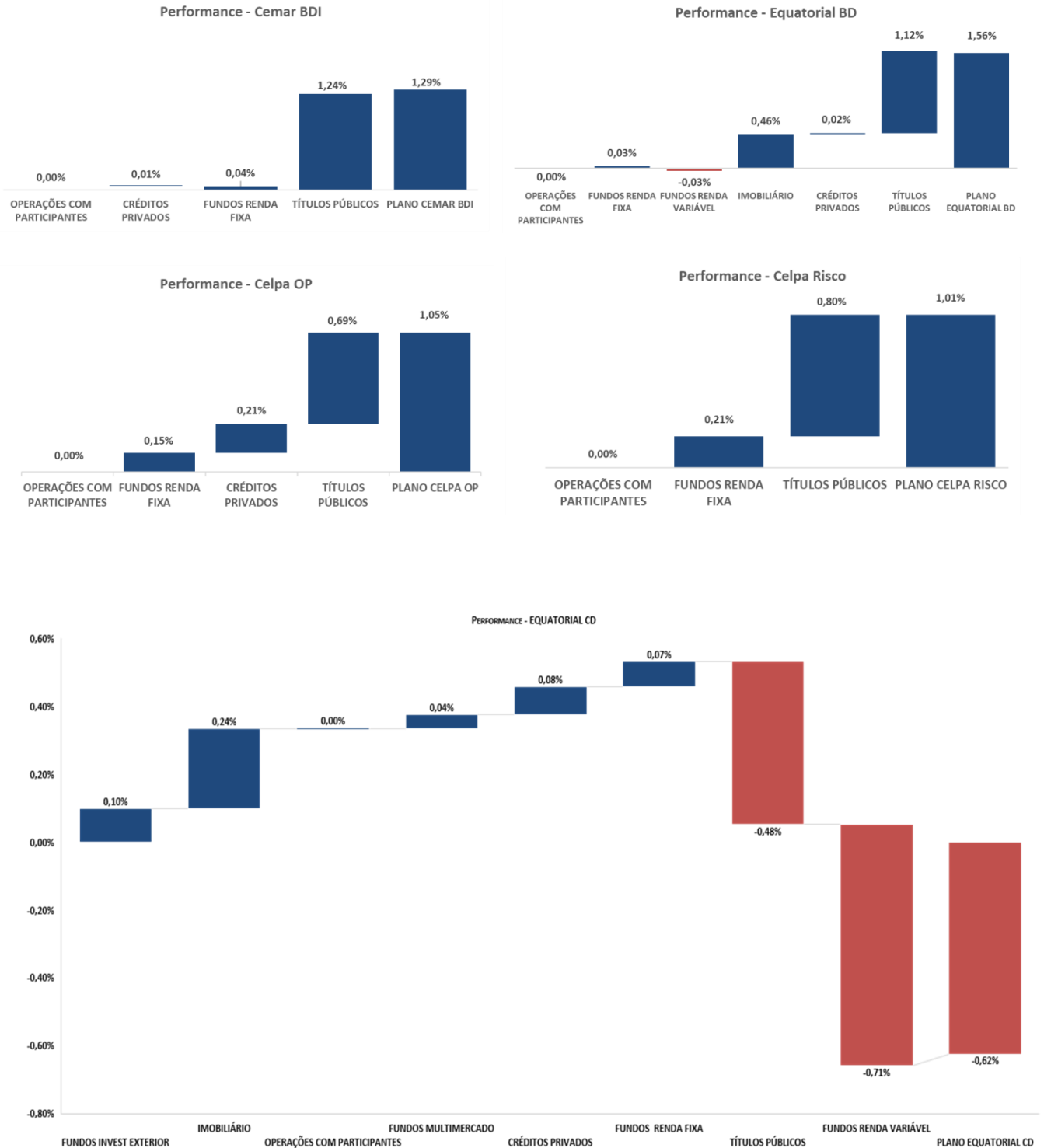
PLANO EQUATORIAL CV PI			
Alocação por segmento	Valores em R\$	Alocação	PI
RENDA FIXA	44.357.809	73,62%	5% a 100%
RENDA VARIÁVEL	10.737.458	17,82%	0% a 30%
INVESTIMENTOS ESTRUTURADOS	4.957.855	8,23%	0% a 20%
INVESTIMENTOS NO EXTERIOR	-	0,00%	0% a 10%
IMOBILIÁRIO	-	0,00%	0% a 20%
OPERAÇÕES COM PARTICIPANTES	199.181	0,33%	0% a 15%
TOTAL INVESTIMENTOS	60.252.304	100%	





EQTPREV – Equatorial Energia Fundação de Previdência Reunião do Comitê de Investimento Ata de Reunião N° 009/2021

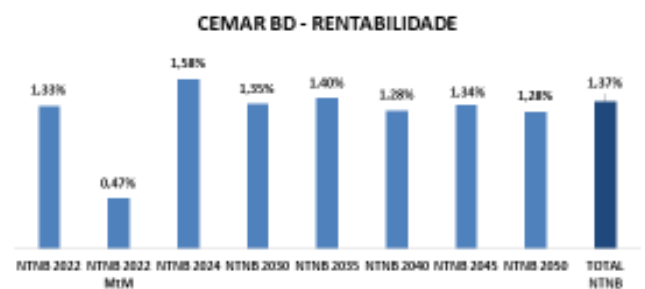
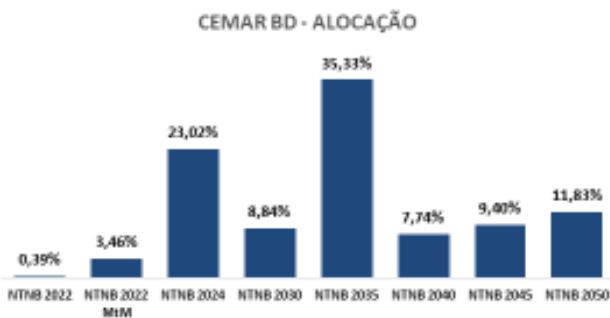
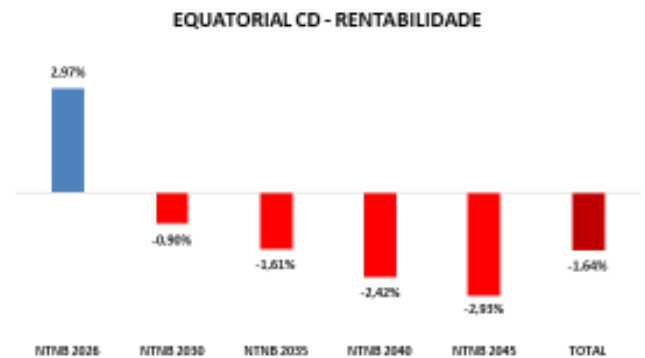
Apresentadas as performances por segmentos dos planos.



EQTPREV – Equatorial Energia Fundação de Previdência
Reunião do Comitê de Investimento
Ata de Reunião N° 009/2021



Apresentadas as posições em títulos públicos.



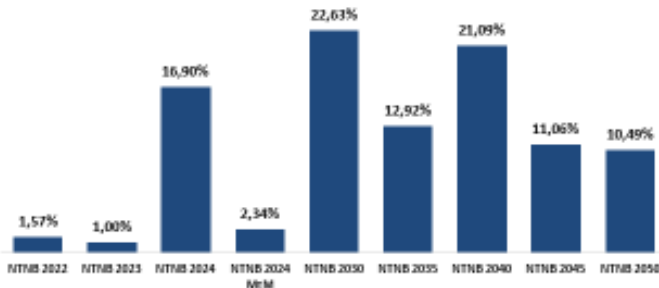


EQTPREV – Equatorial Energia Fundação de Previdência

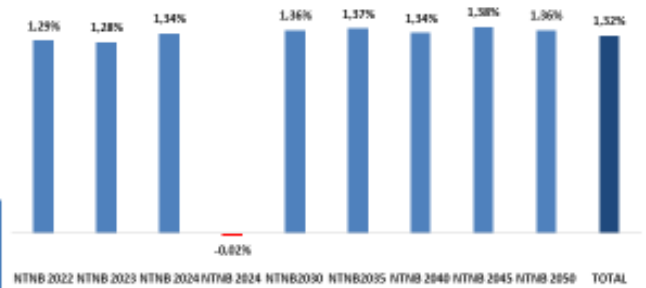
Reunião do Comitê de Investimento

Ata de Reunião N° 009/2021

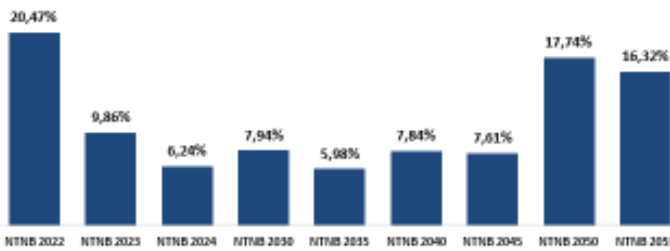
EQUATORIAL BD - ALOCAÇÃO



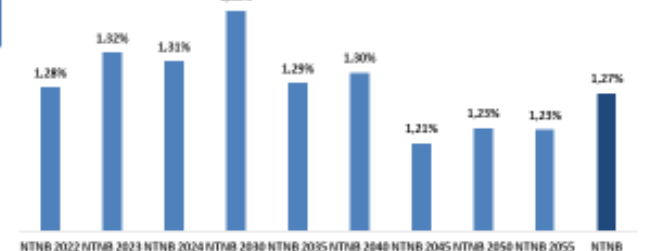
EQUATORIAL BD - RENTABILIDADE



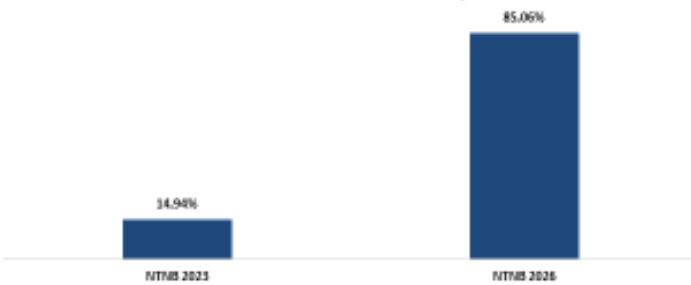
EQUATORIAL BD AL - ALOCAÇÃO



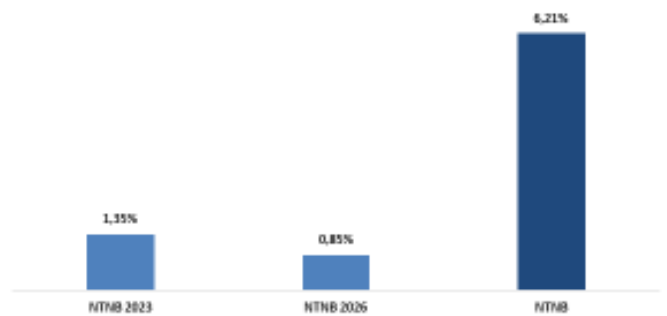
EQUATORIAL BD AL - RENTABILIDADE



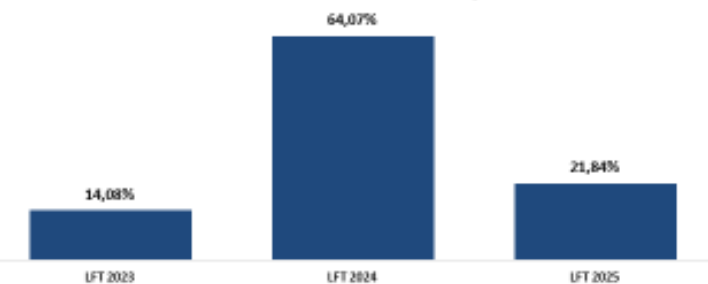
EQUATORIAL CD AL - ALOCAÇÃO



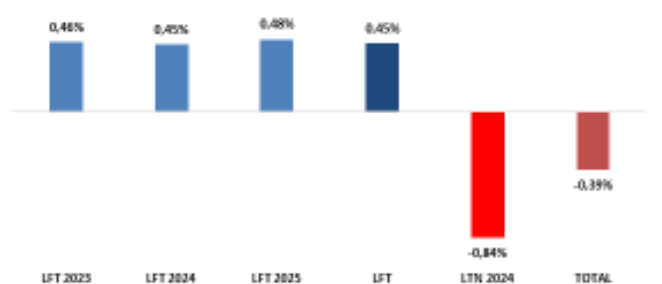
EQTPREV CD ALAGOAS - RENTABILIDADE



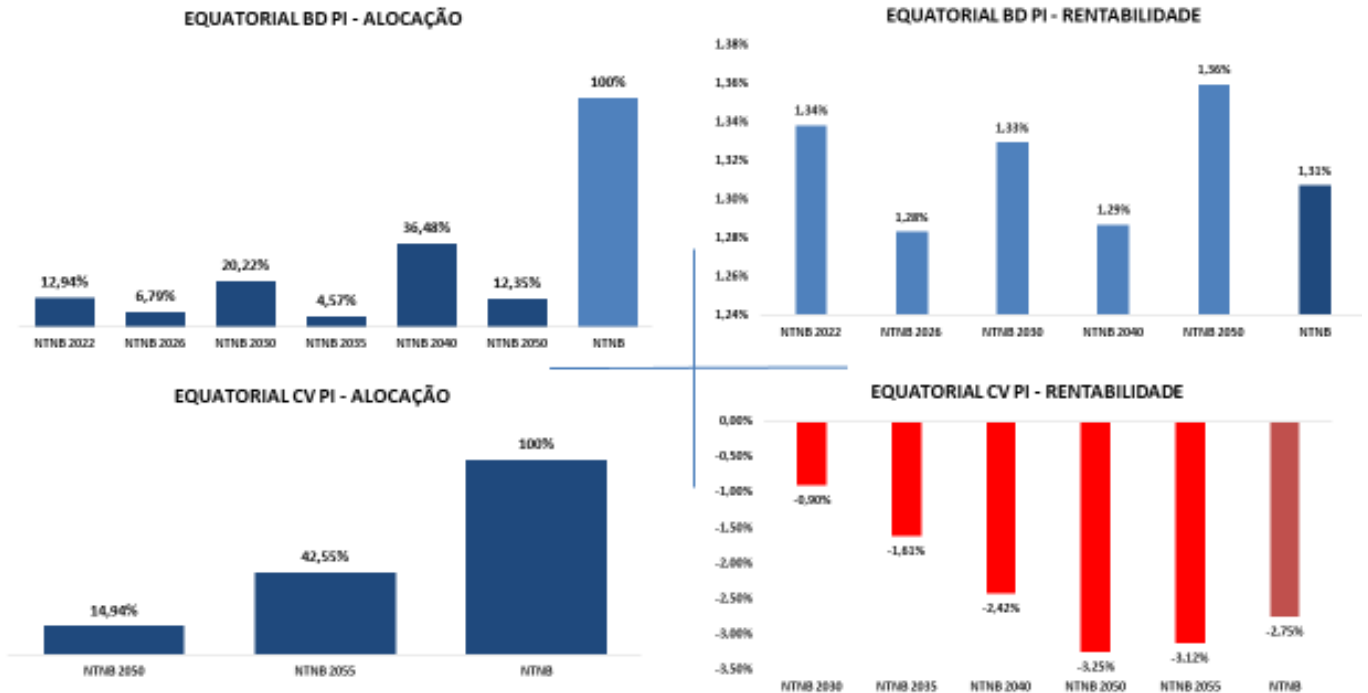
SULAMERICA GUAXUMA - ALOCAÇÃO



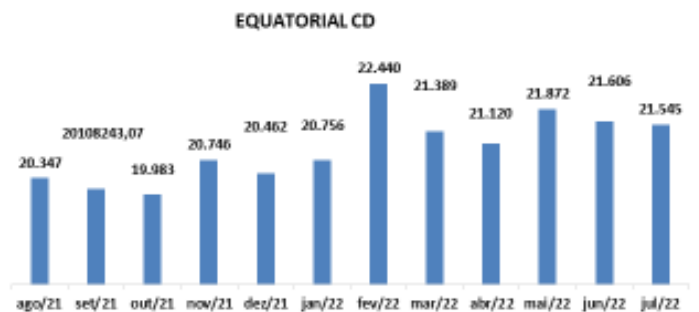
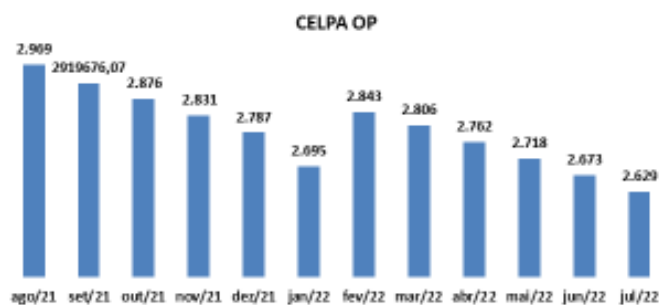
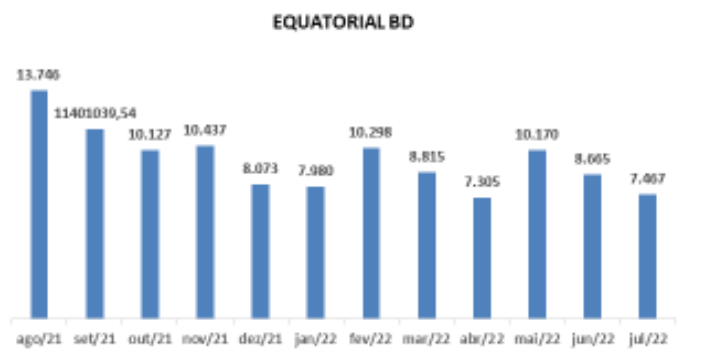
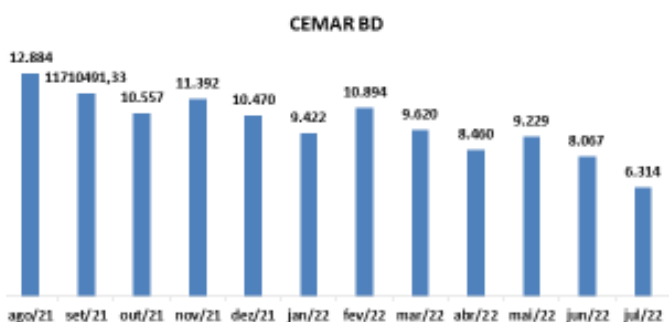
SULAMÉRICA GUAXUMA - RENTABILIDADE



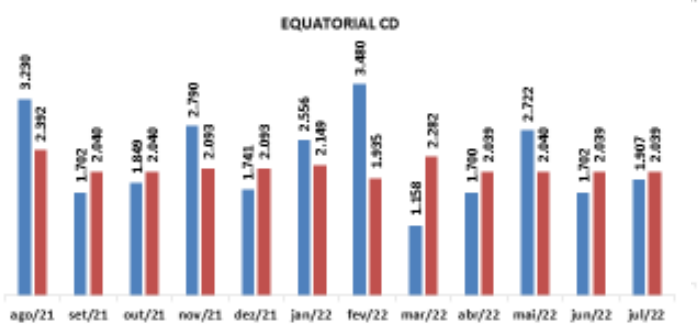
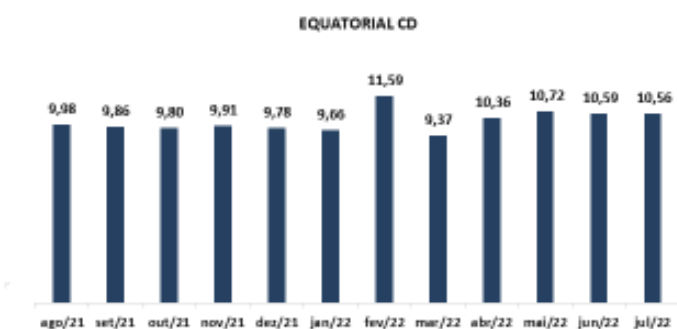
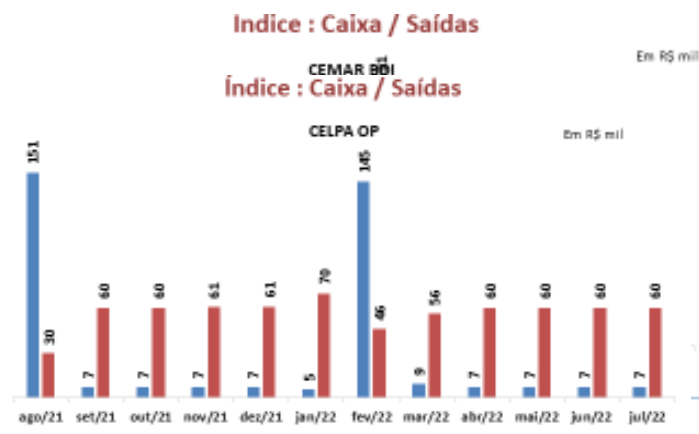
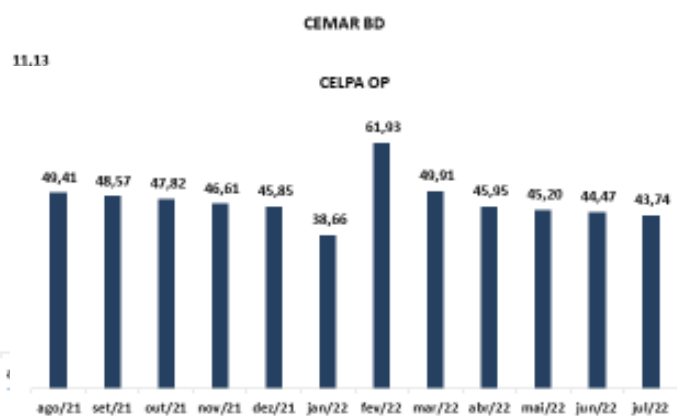
EQTPREV – Equatorial Energia Fundação de Previdência
Reunião do Comitê de Investimento
Ata de Reunião N° 009/2021



Apresentadas a liquidez dos planos.



EQTPREV – Equatorial Energia Fundação de Previdência
Reunião do Comitê de Investimento
Ata de Reunião N° 009/2021



Os membros do comitê tomaram conhecimentos dos resultados dos investimentos da EQTPREV no mês de agosto. Logo em seguida foi franqueada a palavra aos presentes, não houve mais nenhuma manifestação. Desse modo o coordenador do Comitê de Investimentos agradeceu a participação de todos e encerrou a reunião as 17 horas, a qual foi lavrada esta ata, que lida e aprovada segue assinada pelos membros do comitê.

Anexos:

- 1. Apresentações feita pela Diretoria Executiva da EQTPREV aos membros do Comitê de Investimentos.**

Comitê de Investimentos:

Carlos Antonio Brito dos Santos
Carlos Antônio Brito dos Santos
Coordenador do Comitê de Investimentos
AETQ / ARGR

Mauro Chaves de Almeida
Mauro Chaves de Almeida
Membro



EQTPREV – Equatorial Energia Fundação de Previdência
Reunião do Comitê de Investimento
Ata de Reunião N° 009/2021

Ricardo José de Moura Teixeira
Membro

Humberto Soares Filho
Membro

Leonardo da Silva Lucas Tavares de Lima
Membro

Tatiana Queiroga Vasques
Membro

Júlio César Bueno de Brito
Secretário