

Reunião do Comitê de Investimentos

Ata de Reunião N° 04/2021



1. DATA, HORA E LOCAL: Aos vinte e dois dias de abril, às 16 horas, por vídeo conferência, em sistema de *home office*.

2. QUORUM DE PRESENÇA: Presentes, por videoconferência, os membros Leonardo Lucas, Ricardo Teixeira, Humberto Soares e Tatiana Queiroga Vasques; e o Presidente da EQTPREV, Sr. Mauro Chaves de Almeida. Presentes também o Diretor Financeiro da EQTPREV, Sr. Carlos Antônio Brito dos Santos, o Gerente Administrativo e Financeiro da EQTPREV, Sr. Júlio César Bueno de Brito e a analista de investimentos da EQTPREV, Sra. Dominique Fonseca.

3. MESA: Presidente: Carlos Brito. Secretário: Júlio César Bueno de Brito

4. ORDEM DO DIA: Cenário Econômico, Seleção de Gestores, Resultados dos investimentos EQTPREV, Fluxo Financeiro dos Planos, Fundação CEEE e Considerações Finais.

5. OBJETO E DELIBERAÇÕES:

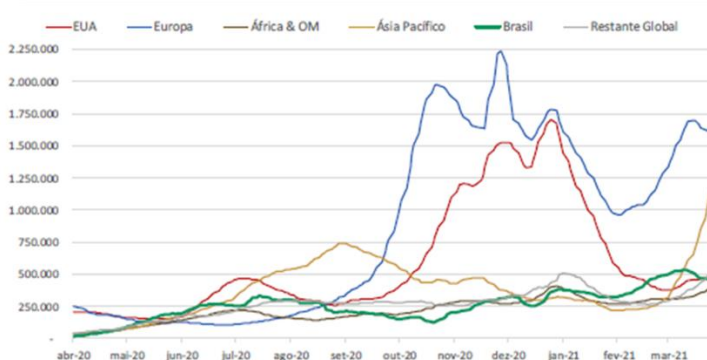
5.1 Cenário Econômico

Iniciada a reunião, foi apresentado o cenário internacional, destacando-se que:

Com o célere cronograma de vacinação nos EUA, médias móveis semanais de novos casos e óbitos apresentam queda. O governo conseguiu alcançar a meta, revisada, de 200 milhões de vacinas administradas até o final do mês de abril.

Com a imunização da população muito mais rápida do que se imaginava no primeiro momento, o ambiente de normalização da atividade econômica está cada vez mais próximo e a propensão a tomada de risco pelos investidores internacionais deve se acentuar.

Varição semanal de novos casos – média móvel de 7 dias



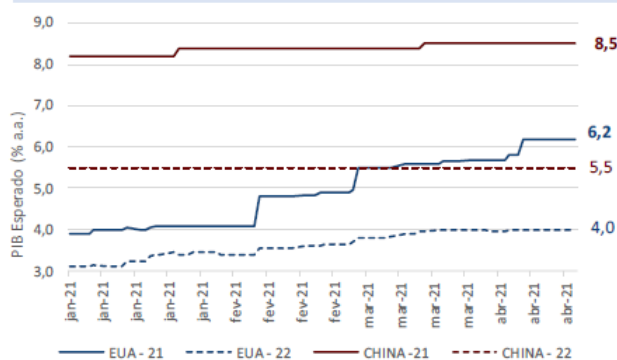
| 19-abr-21 | N° DE CASOS TOTAIS ('000) | | | % Taxa de Letalidade | % Pop. Contaminada | % Pop. Vacinada |
|---------------|---------------------------|--------|-----------|----------------------|--------------------|-----------------|
| | Casos | Óbitos | Vacinados | | | |
| Mundo | 141.819 | 3.027 | 910.209 | 2,1% | 1,8% | 11,9% |
| Ásia-Pacífico | 21.885 | 303 | 361.551 | 1,4% | 0,6% | 9,5% |
| África | 4.404 | 117 | 14.819 | 2,7% | 0,4% | 1,2% |
| Europa | 47.905 | 1.022 | 106.539 | 2,1% | 7,1% | 29,2% |
| Oriente Médio | 7.456 | 125 | 32.281 | 1,7% | 2,8% | 12,0% |
| Canadá | 1.140 | 24 | 10.115 | 2,1% | 3,0% | 26,6% |
| EUA | 31.737 | 568 | 211.581 | 1,8% | 9,7% | 64,5% |
| México | 2.307 | 212 | 14.241 | 9,2% | 1,7% | 10,6% |
| Colômbia | 2.667 | 69 | 3.769 | 2,6% | 5,0% | 7,0% |
| Brasil | 13.974 | 376 | 26.707 | 2,7% | 6,4% | 12,2% |
| Argentina | 2.714 | 59 | 6.335 | 2,2% | 5,6% | 13,1% |
| Chile | 1.131 | 25 | 13.164 | 2,2% | 5,5% | 63,7% |

Na China, a retomada econômica é robusta em função dos efeitos mais brandos da covid-19 no país. Além do elevado PIB esperado para 2021 e 22, dados de importação surpreenderam: em março, crescimento de 38% vs expectativa de 24%.

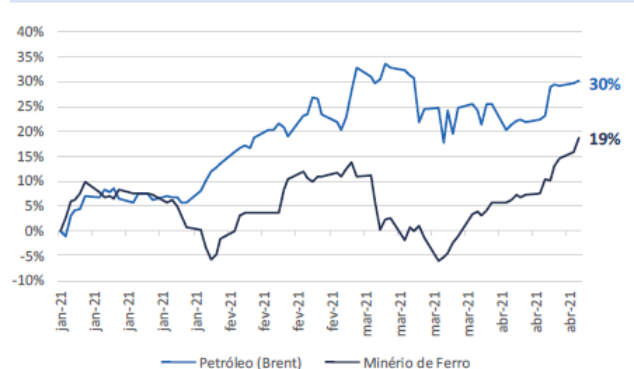
Nos EUA, as políticas fiscais de Biden provocaram forte elevação das expectativas de crescimento da economia americana para os próximos dois anos – além dos USD 1,9 tri já aprovados para o consumo interno, Biden agora vislumbra um novo pacote de USD 2,25 tri para a infraestrutura americana.

A consequência é a valorização das *commodities* em função do cenário mais positivo para a demanda global.

EUA vs China: Expectativas para o PIB em 2021 e 2022



Commodities em 2021 (%): Petróleo e Min. Ferro



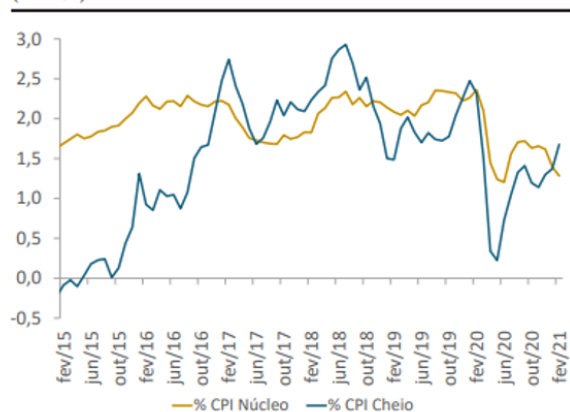
Reunião do Comitê de Investimentos

Ata de Reunião N° 04/2021

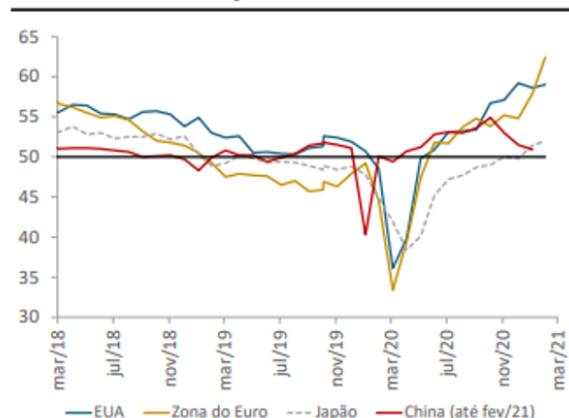
Nos EUA, o FED manteve a taxa de juros entre 0 e 0,25 e indicou que a maior parte do comitê enxerga a manutenção da taxa de juros nesse patamar até o final de 2023.

O PMI, dos principais países do mundo vem apresentando uma boa recuperação, indicando uma expansão na economia mundial. O que corrobora com a expectativa positiva da recuperação da economia global para os próximos meses.

Estados Unidos: CPI – variação interanual
(Em %)



PMI da indústria
(Índice de difusão: 50 pontos = neutro)



Apresentadas as previsões do FMI para o crescimento da economia mundial:

| Crescimento real do PIB (%) | Média 2009-2011 | Média 2012-2014 | Média 2016 - 2018 | 2019 | 2020 | 2021(p) | 2022(p) |
|--|-----------------|-----------------|-------------------|------|-------|---------|---------|
| Mundo | 2,8 | 3,4 | 3,5 | 2,8 | -3,5 | 5,5 | 4,2 |
| Economias desenvolvidas | 0,4 | 1,5 | 2,1 | 1,6 | -4,9 | 4,3 | 3,1 |
| Área do Euro | -0,3 | -0,1 | 2,0 | 1,3 | -7,2 | 4,2 | 3,6 |
| Reino Unido | -0,4 | 1,6 | 1,7 | 1,4 | -10,0 | 4,5 | 5,0 |
| Estados Unidos | 0,3 | 2,3 | 2,2 | 2,2 | -3,4 | 5,1 | 2,5 |
| Japão | -0,6 | 1,0 | 1,0 | 0,3 | -5,1 | 3,1 | 2,4 |
| Países emergentes e em desenvolvimento | 5,5 | 4,9 | 4,5 | 3,6 | -2,4 | 6,3 | 5,0 |
| Ásia | 8,2 | 6,8 | 6,4 | 5,4 | -1,1 | 8,3 | 5,9 |
| China | 9,7 | 7,7 | 6,8 | 6,0 | 2,3 | 8,1 | 5,6 |
| Índia | 7,5 | 6,3 | 6,6 | 4,2 | -8,0 | 11,5 | 6,8 |
| América Latina e Caribe | 3,0 | 2,4 | 0,6 | 0,2 | -7,4 | 4,1 | 2,9 |
| México | 1,5 | 2,5 | 2,4 | -0,1 | -8,5 | 4,3 | 2,5 |
| Brasil | 3,3 | 1,3 | -0,4 | 1,4 | -4,5 | 3,6 | 2,6 |
| Europa - Países emergentes e em desenvolvimento | 2,0 | 2,4 | 4,1 | 2,2 | -2,8 | 4,0 | 3,9 |
| Rússia | 0,2 | 1,8 | 1,3 | 1,3 | -3,6 | 3,0 | 3,9 |
| Oriente Médio e Ásia Central | 4,1 | 3,3 | 3,0 | 1,4 | -3,2 | 3,0 | 4,2 |
| África Subsaariana | 4,5 | 4,9 | 2,5 | 3,2 | -2,6 | 3,2 | 3,9 |
| África do Sul | 1,7 | 2,1 | 0,8 | 0,2 | -7,5 | 2,8 | 1,4 |
| Comércio Internacional - volume | 2,8 | 3,3 | 3,8 | 1,0 | -9,6 | 8,1 | 6,3 |

Fonte: FMI.

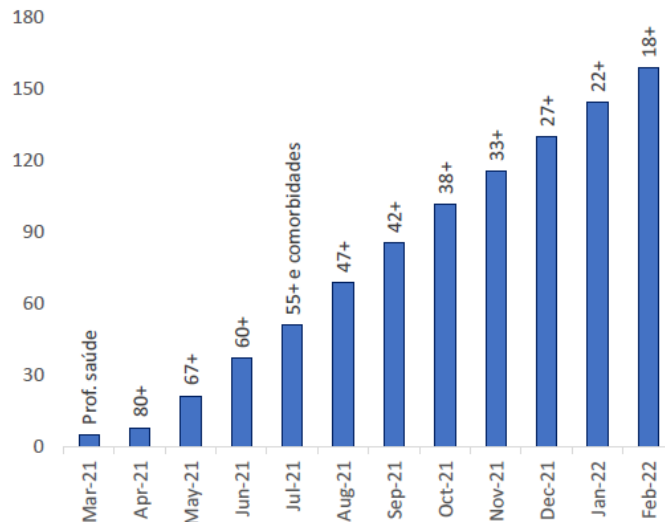
Apresentados os dados da estimativa de vacinação no Brasil:

Reunião do Comitê de Investimentos

Ata de Reunião N° 04/2021

Vacinação em 2 doses (milhões de pessoas)

(% de entrega: Coronovac (100%), Astrazena (75%), Covax (50%))



Fonte: Ministério da Saúde, IBGE, CNN Brasil, BTG Pactual

Apresentadas as projeções do cenário doméstico para os anos de 2021 e 2022:

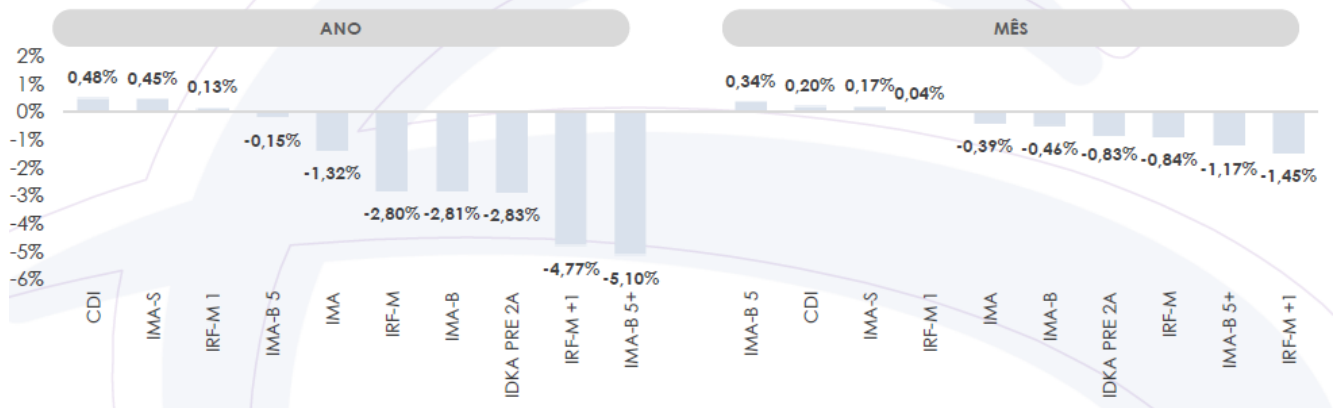
PROJEÇÕES BRADESCO ASSET MANAGEMENT



As projeções expressas neste relatório são apenas indicativas e não são garantidas de forma alguma.

Apresentados as rentabilidades dos principais benchmarks de renda fixa:


RENTABILIDADE DOS PRINCIPAIS BENCHMARKS DE RENDA FIXA



Apresentados os principais índices de inflação:

Reunião do Comitê de Investimentos

Ata de Reunião N° 04/2021



INPC Acumulado 12 meses

6,94 %

INPC em Março 2021 ▾

Mar-21 ▾

0,860 %

INPC em 2021 ▾

2021 ▾

1,96 %

IPCA Acumulado 12 meses

6,10 %

IPCA em Março 2021 ▾

Mar-21 ▾

0,930 %

IPCA em 2021 ▾

2021 ▾

2,05 %

IGPM Acumulado 12 meses

31,11 %

IGPM em Março 2021 ▾

Mar-21 ▾

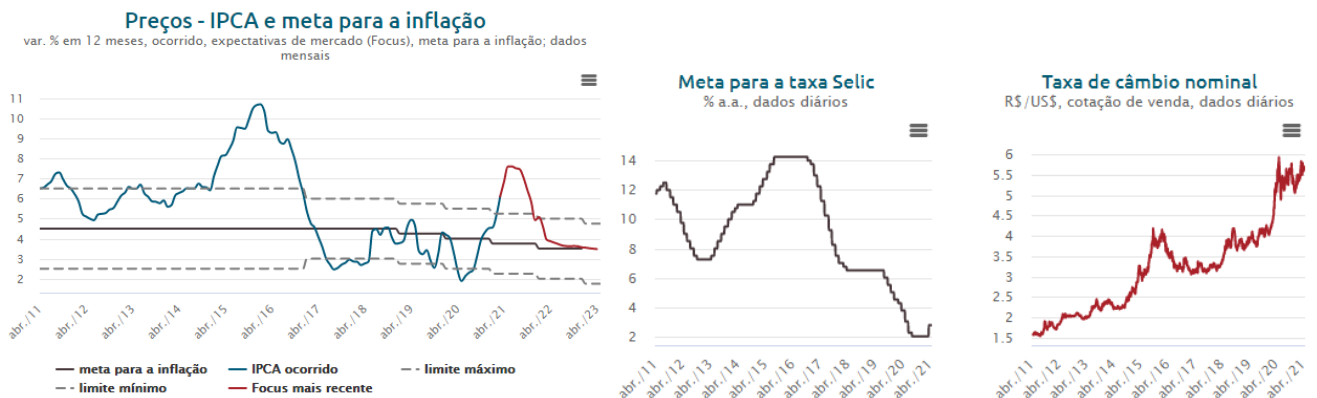
2,940 %

IGPM em 2021 ▾

2021 ▾

8,27 %

Apresentado o IPCA e meta de inflação para o Brasil até 2023, bem como a taxa Selic e Taxa de câmbio nominal.



Apresentados os principais benchmarks de renda variável:

RENTABILIDADE DOS PRINCIPAIS BENCHMARKS DE RENDA VARIÁVEL

| | MARÇO | 2021 | 12 MESES | 24 MESES | 36 MESES |
|------------------|-------|--------|----------|----------|----------|
| IBOVESPA | 6,00% | -2,00% | 59,73% | 22,24% | 36,63% |
| SMLL | 4,56% | -0,88% | 64,58% | 44,87% | 61,92% |
| IBRX 100 | 6,04% | -0,72% | 62,17% | 26,16% | 42,14% |
| IDIV | 7,57% | -3,21% | 39,35% | 28,51% | 46,14% |
| S&P 500 (USD) | 4,24% | 5,77% | 53,71% | 40,17% | 50,44% |
| MSCI WORLD (USD) | 3,11% | 4,52% | 51,76% | 33,40% | 36,12% |

Destacado que o Ibovespa encerrou aos 116.634 pts, uma forte alta de 6,00% no mês. O otimismo com o processo de vacinação nos EUA e o movimento de rotação de carteiras impulsionou o desempenho de empresas relevantes na bolsa. As oscilações de curto prazo ainda não acumulam força para sustentar uma retomada altista consistente, prevalecendo a tendência declinante observada em prazo mais longo.

Apresentados os principais cenários econômicos esperados para os próximos meses:

Reunião do Comitê de Investimentos

Ata de Reunião N° 04/2021

| Probabilidade | Restauração da credibilidade fiscal | | | Ameaças fiscais latentes | | | Perda âncora fiscal | | |
|------------------------|-------------------------------------|-------|-------|--------------------------|-------|-------|---------------------|-------|-------|
| | 10% | | | 55% | | | 35% | | |
| | 2020E | 2021E | 2022E | 2020E | 2021E | 2022E | 2020E | 2021E | 2022E |
| PIB (% a.a) | -4,2% | 4,0% | 2,5% | -4,2% | 3,4% | 1,5% | -4,2% | 2,1% | -0,5% |
| IPCA (% a.a) | 4,5% | 4,2% | 3,4% | 4,5% | 4,9% | 3,7% | 4,5% | 5,5% | 5,0% |
| Selic (final ano) | 2,00% | 4,50% | 6,25% | 2,00% | 5,25% | 6,50% | 2,00% | 7,00% | 9,00% |
| Selic ex-ante | -2,8% | 1,1% | 2,9% | -2,8% | 1,5% | 3,1% | -2,8% | 1,9% | 4,1% |
| Câmbio (final ano) | 5,20 | 4,80 | 4,85 | 5,20 | 5,40 | 5,50 | 5,20 | 6,00 | 6,35 |
| Conta Corrente (% PIB) | -0,9% | -0,9% | -2,0% | -0,9% | -0,2% | -0,9% | -0,9% | 0,3% | 0,3% |
| Primário (% PIB) | -9,5% | -3,1% | -2,1% | -9,5% | -3,9% | -2,5% | -9,5% | -4,9% | -3,8% |
| Dívida Bruta (% PIB) | 89,3% | 90,0% | 91,0% | 89,3% | 91,0% | 92,4% | 89% | 94,0% | 97,0% |
| Reservas (% PIB) | 24,4% | 22,2% | 21,9% | 24,4% | 23,8% | 22,9% | 24,4% | 27,8% | 27,9% |
| PIB Global (% a.a) | -3,8% | 5,8% | 3,0% | -3,8% | 5,8% | 3,0% | -3,8% | 5,8% | 3,0% |

Apresentados os retornos dos principais índices de mercado nos últimos 10 anos:

RETORNO DOS DIVERSOS ÍNDICES DE MERCADO

| Mar | 2021 | 2020 | 2019 | 2018 | 2017 | 2016 | 2015 | 2014 | 2013 | 2012 | 2011 | ACUM. | a.a. |
|----------|----------|----------|----------|----------|----------|----------|----------|----------|----------|----------|----------|------------------|------------------|
| IBX | DÓLAR | OURO | IBX | DÓLAR | IBX | Ibovespa | DÓLAR | IMA-B | S&P 500 | IMA-B | OURO | OURO | 285,37% 14,12% |
| 6,04% | 9,63% | 55,93% | 33,39% | 17,13% | 27,55% | 38,94% | 47,01% | 14,54% | 29,60% | 26,68% | 15,85% | 241,19% 12,77% | |
| Ibovespa | S&P 500 | DÓLAR | Ibovespa | OURO | Ibovespa | IBX | OURO | DÓLAR | DÓLAR | OURO | IMA-B | DÓLAR | 12,77% |
| 6,00% | 5,77% | 28,93% | 31,58% | 16,93% | 26,86% | 36,70% | 33,63% | 13,39% | 14,64% | 15,26% | 15,11% | 231,09% 12,44% | |
| S&P 500 | CDI | S&P 500 | S&P 500 | IBX | S&P 500 | IMA-B | IHFA | OURO | IHFA | IHFA | IRF-M | IMA-B | 12,44% |
| 4,24% | 0,48% | 16,26% | 28,88% | 15,42% | 19,42% | 24,81% | 17,50% | 12,04% | 8,32% | 14,80% | 14,45% | 219,64% 12,05% | |
| DÓLAR | IMA-S | IRF-M | OURO | Ibovespa | IRF-M | IRF-M | IMA-S | IRF-M | IMA-S | IRF-M | DÓLAR | S&P 500 | 12,05% |
| 3,02% | 0,45% | 6,69% | 28,10% | 15,03% | 15,20% | 23,37% | 13,27% | 11,40% | 8,20% | 14,30% | 12,58% | 192,56% 11,08% | |
| IHFA | IHFA | IMA-B | IMA-B | IMA-B | OURO | IHFA | CDI | S&P 500 | CDI | S&P 500 | IMA-S | IRF-M | 11,08% |
| 0,26% | -0,12% | 6,41% | 22,95% | 13,06% | 13,89% | 15,87% | 13,24% | 11,39% | 8,06% | 13,41% | 11,63% | 185,35% 10,81% | |
| CDI | IBX | IHFA | IRF-M | IRF-M | IMA-B | CDI | IMA-B | IMA-S | IRF-M | IBX | CDI | IHFA | 10,81% |
| 0,20% | -0,72% | 5,27% | 12,03% | 10,73% | 12,79% | 14,00% | 8,88% | 10,82% | 2,61% | 11,55% | 11,60% | 139,37% 8,92% | |
| IMA-S | Ibovespa | IBX | IHFA | IHFA | IHFA | IMA-S | IRF-M | CDI | IBX | DÓLAR | IHFA | CDI | 8,92% |
| 0,17% | -2,00% | 3,50% | 11,12% | 7,09% | 12,41% | 13,84% | 7,13% | 10,81% | -3,13% | 8,94% | 11,29% | 139,32% 8,92% | |
| OURO | OURO | Ibovespa | IMA-S | CDI | IMA-S | S&P 500 | S&P 500 | IHFA | IMA-B | IMA-S | S&P 500 | IMA-S | 8,92% |
| 0,10% | -2,53% | 2,92% | 5,99% | 6,42% | 10,16% | 9,54% | -0,73% | 7,44% | -10,02% | 8,50% | 0,00% | 122,46% 8,14% | |
| IMA-B | IRF-M | CDI | CDI | IMA-S | CDI | OURO | IBX | IBX | Ibovespa | CDI | IBX | IBX | 8,14% |
| -0,46% | -2,80% | 2,76% | 5,96% | 6,42% | 9,93% | -12,32% | -12,41% | -2,78% | -15,50% | 8,40% | -11,39% | 66,30% 5,11% | |
| IRF-M | IMA-B | IMA-S | DÓLAR | S&P 500 | DÓLAR | DÓLAR | Ibovespa | Ibovespa | OURO | Ibovespa | Ibovespa | Ibovespa | 5,11% |
| -0,84% | -2,81% | 2,39% | 4,02% | -6,24% | 1,50% | -16,54% | -13,31% | -2,91% | -17,35% | 7,40% | -18,11% | | |

*SEM VARIAÇÃO CAMBIAL

5.2 Seleção de Gestores

Dando continuidade à apresentação, foram apresentados os gestores pré-selecionados para a implantação de Fundos Exclusivos EQTPREV (FOF):

- 4UM Investimentos
- Inter Gestão de Investimentos
- Tag Investimentos
- Sulamerica Investimentos

Reunião do Comitê de Investimentos

Ata de Reunião N° 04/2021



- AZ Quest
- Somma Investimentos
- XPAdvisory
- Capital Investimentos
- AndBank Private Bankers

Apresentadas as características dos fundos de Renda Variável e Multimercado Estruturado:

| Característica do Fundo | FOF em Renda Variável |
|--|-----------------------|
| Tipo de Fundo | Fundo Exclusivo |
| Benchmark | IBOVESPA |
| Volume Financeiro Estimado | 160 MM |
| Observância à Regulação CMN 4.661/2018 | Sim |

| Característica do Fundo | FOF em Multimercado Estruturado |
|--|---------------------------------|
| Tipo de Fundo | Fundo Exclusivo |
| Benchmark | CDI + 2%a.a. |
| Volume Financeiro Estimado | 60 MM |
| Observância à Regulação CMN 4.661/2018 | Sim |

Apresentadas as características dos gestores, destacando-se que os gestores selecionados serão responsáveis pela seleção dos fundos, respeitadas as restrições de investimento e os limites de risco definidos pela EQTPREV.

As gestoras dos fundos investidos devem ter pelo menos:

- ✓ 5 anos de existência;
- ✓ R\$ 2 bilhões sob gestão;
- ✓ Pelos menos 12 meses de experiência em FOF;
- ✓ O gestor selecionado não poderá realizar alocações em fundos geridos por ele mesmo ou que pertençam ao mesmo grupo econômico em montante superior a 20% do patrimônio líquido do fundo;
- ✓ A EQTPREV se reserva o direito de vedar determinados prestadores de serviços selecionados pelos Gestores.

| Gestor | Taxa Gestão | Taxa Performance | Patrimônio Sob Gestão | Experiência em Gestão |
|---------------------------------|-------------|------------------|-----------------------|-----------------------|
| 4UM Investimentos | 0,08% | NA | 5 Bilhões | 22 anos |
| Az Quest | 0,20% | NA | 17 Bilhões | 20 anos |
| Capital Investimentos (AndBank) | 0,10% | NA | 1,7 Bilhão | 23 anos |
| Inter Asset | 0,30% | NA | 3,9 Bilhões | 18 anos |
| SOMMA Investimentos | 0,18% | NA | 7,5 Bilhões | 18 anos |
| SulAmérica Investimentos | 0,12% | NA | 45,4 Bilhões | 12 anos |
| TAG Investimentos | 0,25% | NA | 8,5 Bilhões | 16 anos |
| XP Investimentos | 0,14% | NA | 30 Bilhões | 19 anos |

Apresentadas as características do processo de seleção:

Reunião do Comitê de Investimentos

Ata de Reunião Nº 04/2021



| (i) Pré-seleção | Critérios | Nº de Fundos |
|---|--|--------------|
| Classificação Anbima | Ações divididos, small, livre, índice ativos e valor | |
| Patrimônio líquido | > R\$ 50 milhões | |
| Número de cotistas | > 20 cotistas | |
| Data de início | > 36 meses | |
| Público alvo | Investidores em geral: qualificados | |
| (ii) Adições e Exclusões | | 200 |
| Adição de fundos específicos | | |
| Exclusões de fundos private | | |
| Exclusões de fundos exclusivos e maste | | |
| (iii) Filtro Quantitativo | | 110 |
| Sharpe - Múltiplas janelas | 1º Quintil --> Aparição | |
| Sortino - Múltiplas janelas | 1º Quintil --> Aparição | |
| Treynor - Múltiplas janelas | 1º Quintil --> Aparição | |
| Prêmio s/ Ibov - Múltiplas janelas | 1º Quintil --> Aparição | |
| Retorno - 10 janelas móveis de 12 meses | 1º Quintil --> Aparição | |
| (iv) Filtro Qualitativo | | 20 |
| Institucional | | |
| Processos | | |
| Estratégia de investimentos | | |
| Gestão de risco | | |
| Equipe | | |
| Nº de Fundos elegíveis | | x |

Destacado que dentre os gestores apresentados para o processo de seleção, a EQTPREV recomenda, para o segmento de renda variável, a **XP Advisory**, por entender que a XP irá contribuir com a redução do custo operacional da carteira, além disso possuir bastante experiência nesta modalidade de aplicação, e, para o segmento de Multimercados Estruturados, recomenda a **4UM Investimentos** tendo em vista o baixo custo da proposta e por já prestarem este serviço para outras EFPC's.

Aprovada por unanimidade do Comitê de Investimentos a proposta apresentada pela EQTPREV, só foi ressaltado que ajustem os Benchmarks dos Fundos, de modo a superarem o Ibovespa e CDI.

5.3 Resultados dos investimentos EQTPREV

Apresentadas as ações realizadas pela EQTPREV, com aval do Comitê de Investimentos e Conselho Deliberativo:

- ✓ Liquidação do Fundo **BB Teresina Multimercado** – Prevista para 30/04/2021;
- ✓ Prospecção de Player's para Gestão dos FOF's de Renda Variável e Estruturados;
- ✓ Aumento da exposição em Renda Variável e Estruturado no Plano CD AL:
 - a) Aplicação de R\$ 10.000.000,00 no Fundo **NAVI LB BIA FIM CP**, saindo de 1,37% no segmento de Estruturado para 5,22%.
 - b) Aplicação de R\$ 8.000.000,00 no Fundo **QUEST ACOES FIA**, saindo de 0,45% no segmento de Renda Variável para 3,52%.
- ✓ Resgate total do Fundo **BB INSTITUCIONAL RF** e aplicação nos Fundos **SPARTA TOP FIC FI RF CRED PRIV** no Valor de R\$ 6.000.000,00 e **ITAU INST REF DI-FI** no valor de R\$1.896.419,22, de modo a aderir à nova estrutura do Plano PGA.

Ressaltou que todas as movimentações acima foram realizadas dentro da alçada da diretoria.

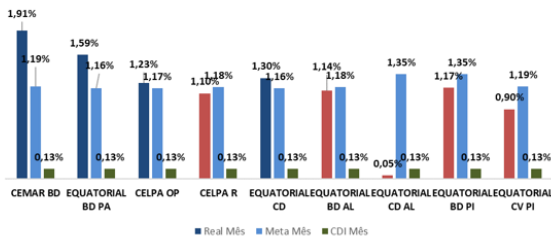
Apresentadas as rentabilidades dos planos administrados pela EQTPREV no mês, acumulado do ano, 12 meses e 24 meses:

Reunião do Comitê de Investimentos

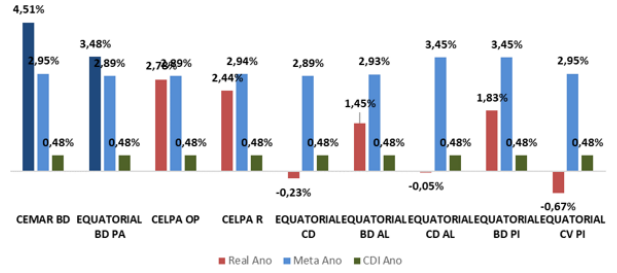
Ata de Reunião N° 04/2021



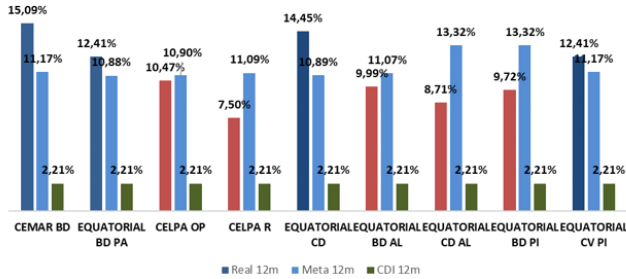
MARÇO



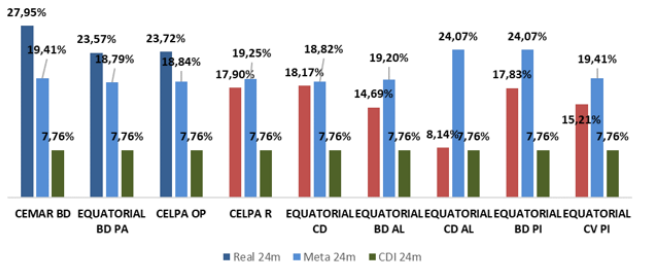
2021



12 Meses

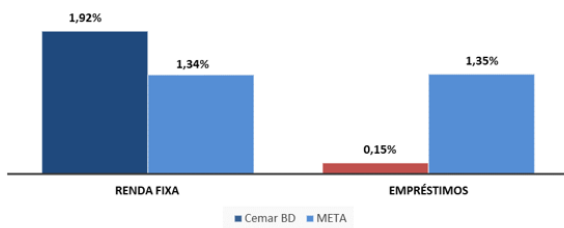


24 Meses

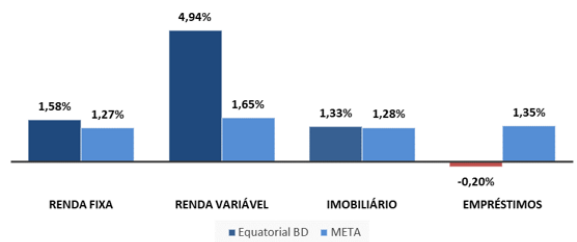


Apresentadas as rentabilidades do mês dos planos administrados pela EQTPREV, por segmento:

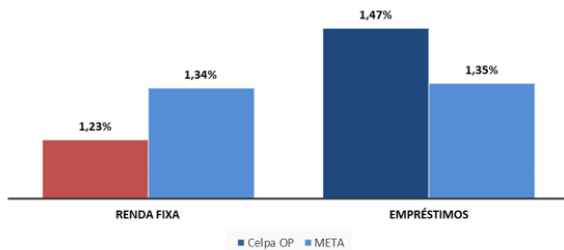
CEMAR BD



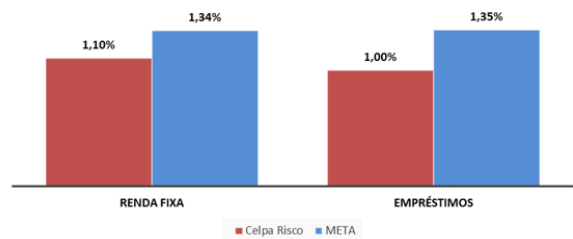
EQUATORIAL BD PA



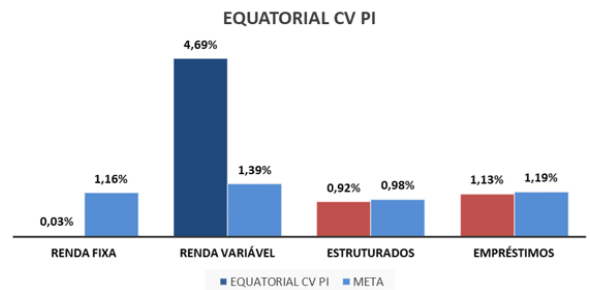
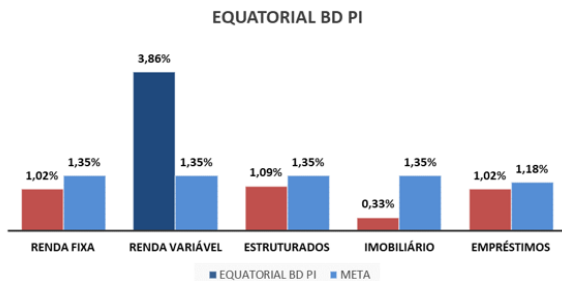
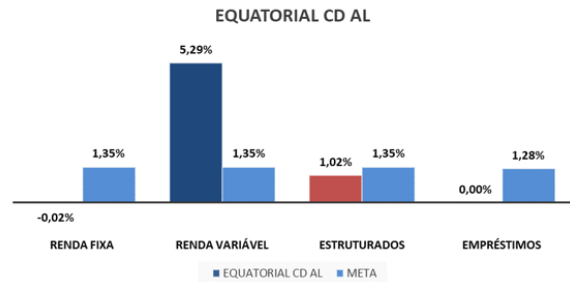
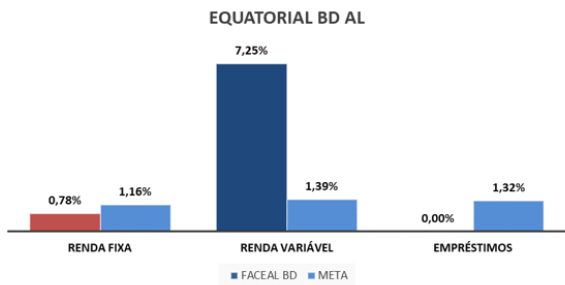
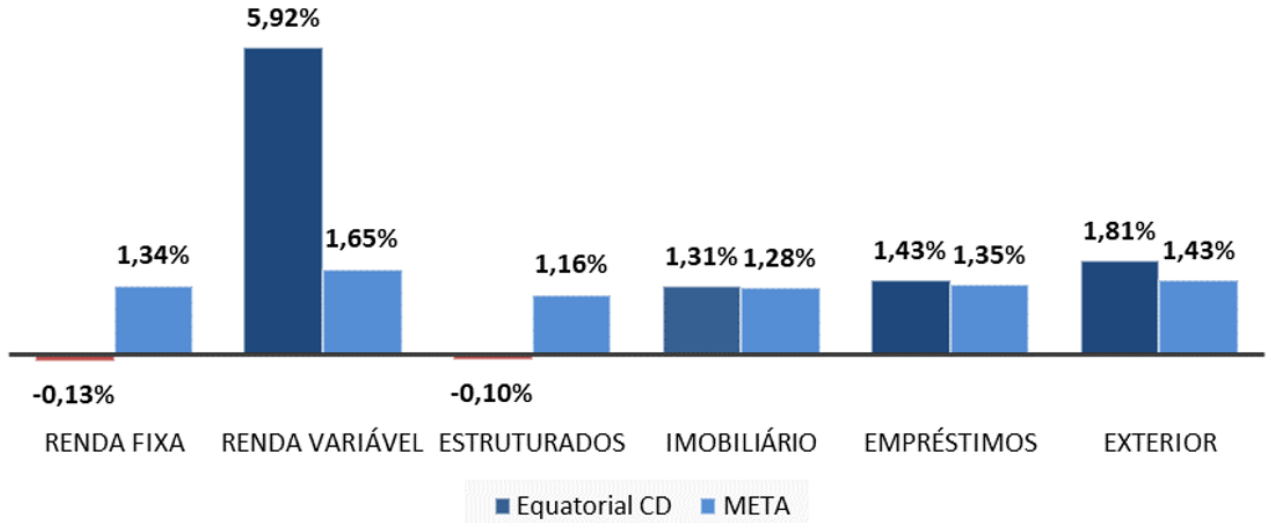
CELPA OP



CELPA RISCO

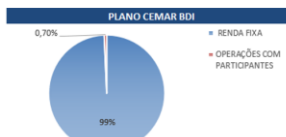


EQUATORIAL CD



Apresentadas as alocações dos planos administrados pela EQTPREV em março/2021:

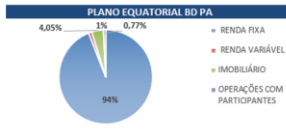
| PLANO CEMAR BDI | | | |
|-----------------------------|----------------|----------|-----------|
| Alocação por segmento | Valores em R\$ | Alocação | PI |
| RENDA FIXA | 1.78.893.885 | 99,30% | 0% a 100% |
| RENDA VARIÁVEL | - | 0,00% | 0% a 50% |
| INVESTIMENTOS ESTRUTURADOS | - | 0,00% | 0% a 20% |
| INVESTIMENTOS NO EXTERIOR | - | 0,00% | 0% a 10% |
| IMOBILIÁRIO | - | 0,00% | 0% a 20% |
| OPERAÇÕES COM PARTICIPANTES | 1.262.865 | 0,70% | 0% a 15% |
| TOTAL INVESTIMENTOS | 180.156.751 | 100% | |



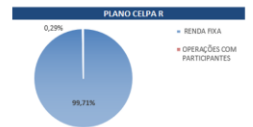
| PLANO CELPA OP | | | |
|-----------------------------|----------------|----------|-----------|
| Alocação por segmento | Valores em R\$ | Alocação | PI |
| RENDA FIXA | 10.093.773 | 97,95% | 5% a 100% |
| RENDA VARIÁVEL | - | 0,00% | 0% a 30% |
| INVESTIMENTOS ESTRUTURADOS | - | 0,00% | 0% a 20% |
| INVESTIMENTOS NO EXTERIOR | - | 0,00% | 0% a 10% |
| IMOBILIÁRIO | - | 0,00% | 0% a 20% |
| OPERAÇÕES COM PARTICIPANTES | 210.901 | 2,05% | 0% a 15% |
| TOTAL INVESTIMENTOS | 10.304.675 | 100% | |



| PLANO EQUATORIAL BD PA | | | |
|-----------------------------|----------------|----------|-----------|
| Alocação por segmento | Valores em R\$ | Alocação | PI |
| RENDA FIXA | 259.858.734 | 94,07% | 0% a 100% |
| RENDA VARIÁVEL | 3.069.648 | 1,11% | 0% a 10% |
| INVESTIMENTOS ESTRUTURADOS | - | 0,00% | 0% a 7% |
| INVESTIMENTOS NO EXTERIOR | - | 0,00% | 0% a 2% |
| IMOBILIÁRIO | 11.196.597 | 4,05% | 0% a 20% |
| OPERAÇÕES COM PARTICIPANTES | 2.128.820 | 0,77% | 0% a 10% |
| TOTAL INVESTIMENTOS | 276.253.799 | 100% | |



| PLANO CELPA R | | | |
|-----------------------------|----------------|----------|-----------|
| Alocação por segmento | Valores em R\$ | Alocação | PI |
| RENDA FIXA | 5.702.094 | 99,71% | 5% a 100% |
| RENDA VARIÁVEL | - | 0,00% | 0% a 30% |
| INVESTIMENTOS ESTRUTURADOS | - | 0,00% | 0% a 20% |
| INVESTIMENTOS NO EXTERIOR | - | 0,00% | 0% a 10% |
| IMOBILIÁRIO | - | 0,00% | 0% a 30% |
| OPERAÇÕES COM PARTICIPANTES | 16.770 | 0,29% | 0% a 15% |
| TOTAL INVESTIMENTOS | 5.718.864 | 100% | |

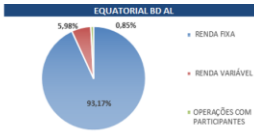


Reunião do Comitê de Investimentos

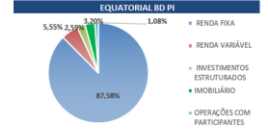
Ata de Reunião N° 04/2021



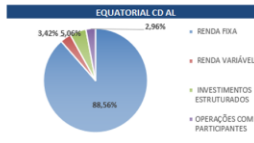
| PLANO EQUATORIAL BD AL | | | |
|-----------------------------|--------------------|-------------|-----------|
| Alocação por segmento | Valores em R\$ | Alocação | PI |
| RENDA FIXA | 274.248.634 | 93,17% | 5% a 100% |
| RENDA VARIÁVEL | 17.600.180 | 5,98% | 0% a 30% |
| INVESTIMENTOS ESTRUTURADOS | - | 0,00% | 0% a 20% |
| INVESTIMENTOS NO EXTERIOR | - | 0,00% | 0% a 10% |
| IMOBILIÁRIO | - | 0,00% | 0% a 20% |
| OPERAÇÕES COM PARTICIPANTES | 2.494.891 | 0,85% | 0% a 15% |
| TOTAL INVESTIMENTOS | 294.343.705 | 100% | |



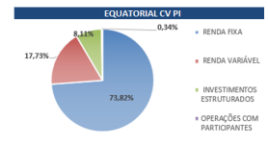
| PLANO EQUATORIAL BD PI | | | |
|-----------------------------|--------------------|-------------|-----------|
| Alocação por segmento | Valores em R\$ | Alocação | PI |
| RENDA FIXA | 436.187.142 | 87,58% | 5% a 100% |
| RENDA VARIÁVEL | 27.626.659 | 5,55% | 0% a 30% |
| INVESTIMENTOS ESTRUTURADOS | 12.909.717 | 2,59% | 0% a 20% |
| INVESTIMENTOS NO EXTERIOR | - | 0,00% | 0% a 10% |
| IMOBILIÁRIO | 15.938.687 | 3,20% | 0% a 20% |
| OPERAÇÕES COM PARTICIPANTES | 5.379.189 | 1,08% | 0% a 15% |
| TOTAL INVESTIMENTOS | 498.041.394 | 100% | |



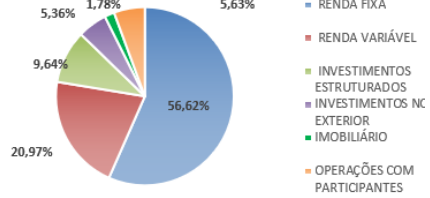
| PLANO EQUATORIAL CD AL | | | |
|-----------------------------|--------------------|-------------|-----------|
| Alocação por segmento | Valores em R\$ | Alocação | PI |
| RENDA FIXA | 241.717.692 | 88,56% | 5% a 100% |
| RENDA VARIÁVEL | 9.329.364 | 3,42% | 0% a 30% |
| INVESTIMENTOS ESTRUTURADOS | 13.822.017 | 5,06% | 0% a 20% |
| INVESTIMENTOS NO EXTERIOR | - | 0,00% | 0% a 10% |
| IMOBILIÁRIO | - | 0,00% | 0% a 20% |
| OPERAÇÕES COM PARTICIPANTES | 8.070.974 | 2,96% | 0% a 15% |
| TOTAL INVESTIMENTOS | 272.940.047 | 100% | |



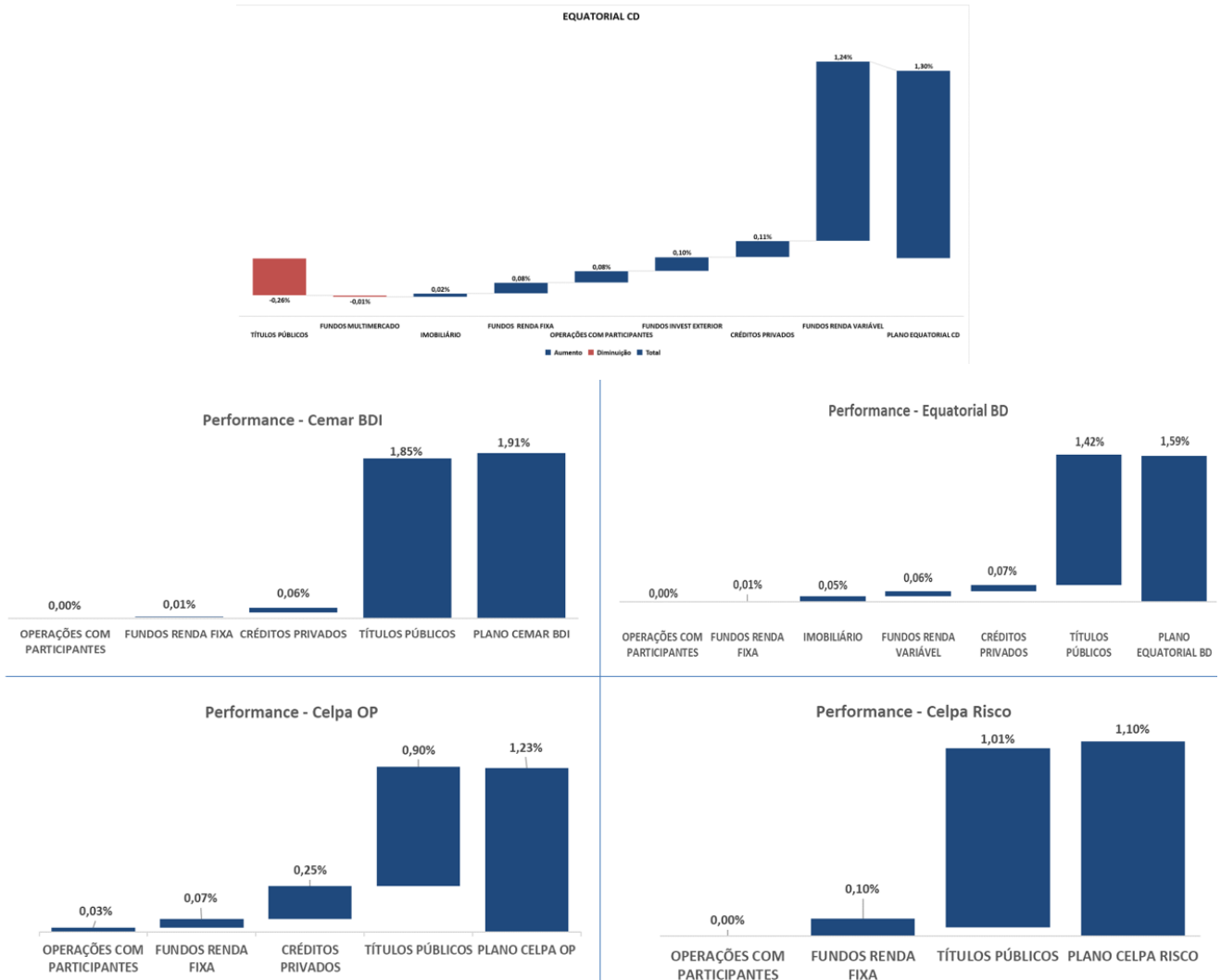
| PLANO EQUATORIAL CV PI | | | |
|-----------------------------|-------------------|-------------|-----------|
| Alocação por segmento | Valores em R\$ | Alocação | PI |
| RENDA FIXA | 44.820.185 | 73,82% | 5% a 100% |
| RENDA VARIÁVEL | 10.762.824 | 17,73% | 0% a 30% |
| INVESTIMENTOS ESTRUTURADOS | 4.925.917 | 8,11% | 0% a 20% |
| INVESTIMENTOS NO EXTERIOR | - | 0,00% | 0% a 10% |
| IMOBILIÁRIO | - | 0,00% | 0% a 20% |
| OPERAÇÕES COM PARTICIPANTES | 208.141 | 0,34% | 0% a 15% |
| TOTAL INVESTIMENTOS | 60.717.068 | 100% | |



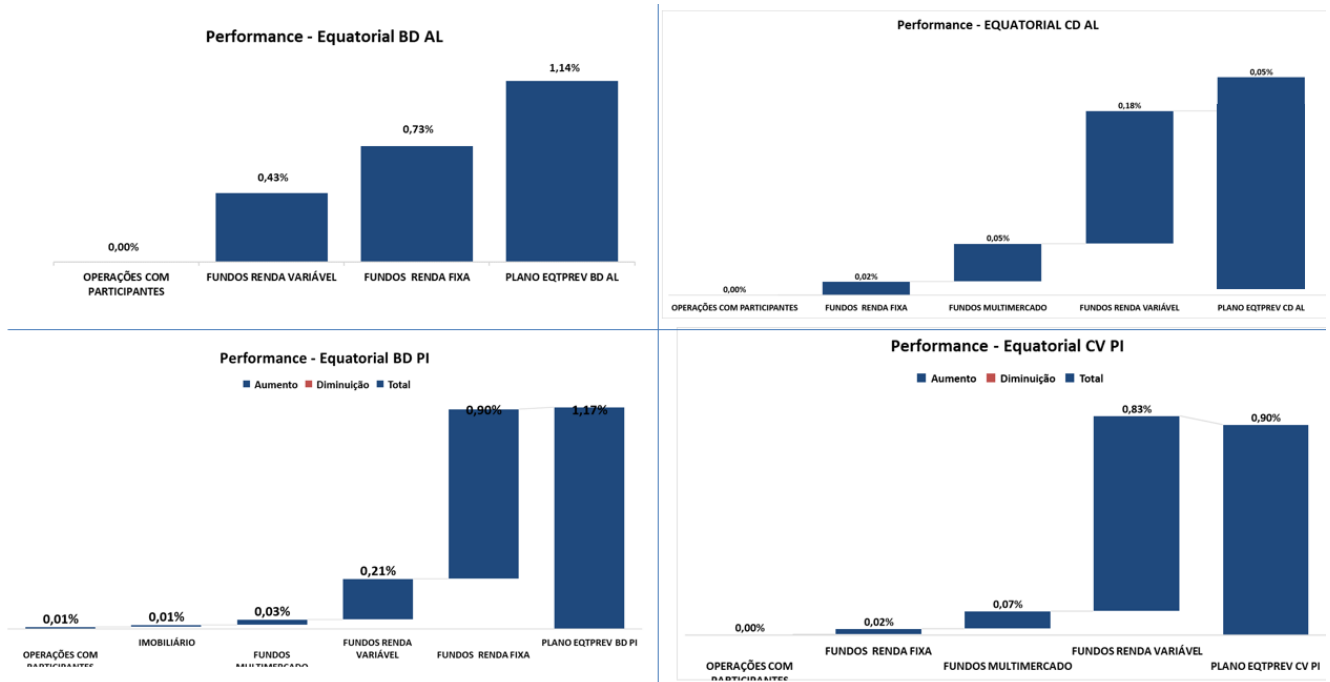
| PLANO EQUATORIAL CD | | | |
|-----------------------------|--------------------|-------------|-----------|
| Alocação por segmento | Valores em R\$ | Alocação | PI |
| RENDA FIXA | 204.247.735 | 56,62% | 0% a 100% |
| RENDA VARIÁVEL | 75.628.560 | 20,97% | 0% a 50% |
| INVESTIMENTOS ESTRUTURADOS | 34.779.091 | 9,64% | 0% a 20% |
| INVESTIMENTOS NO EXTERIOR | 19.338.279 | 5,36% | 0% a 10% |
| IMOBILIÁRIO | 6.432.843 | 1,78% | 0% a 20% |
| OPERAÇÕES COM PARTICIPANTES | 20.295.147 | 5,63% | 0% a 15% |
| TOTAL INVESTIMENTOS | 360.721.654 | 100% | |



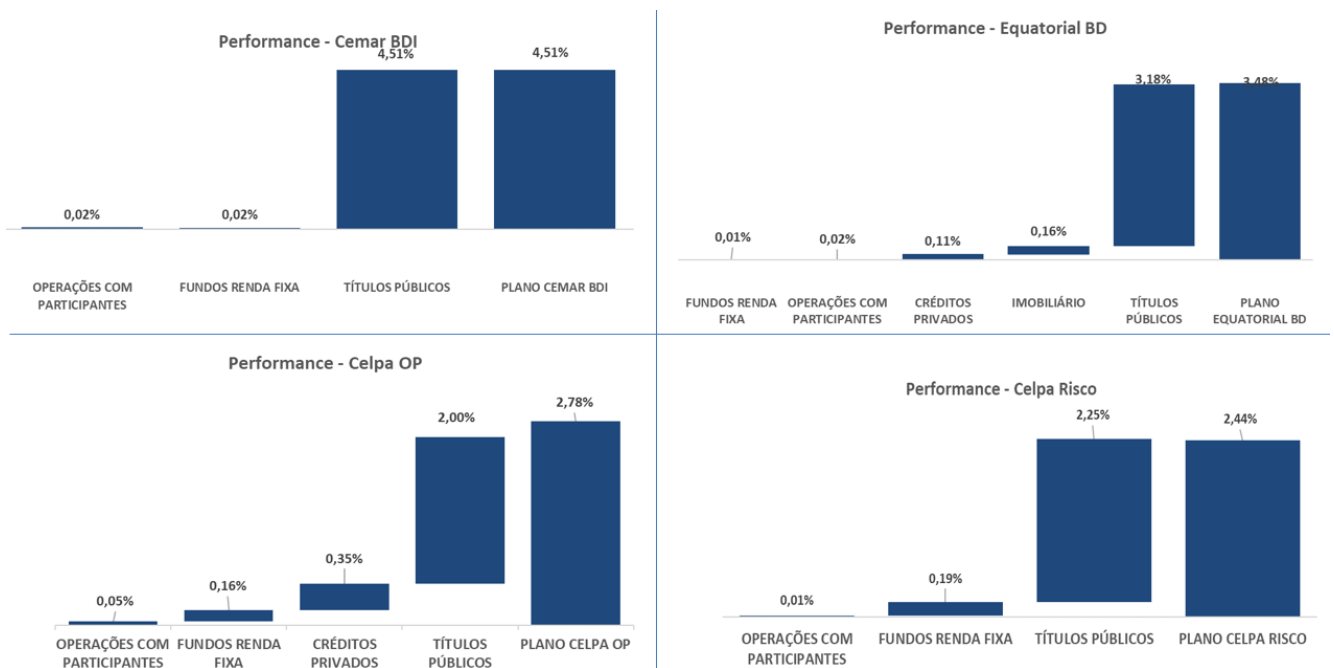
Apresentadas as performances por segmento de cada Plano administrado pela EQTPREV no mês de março:



Reunião do Comitê de Investimentos Ata de Reunião N° 04/2021

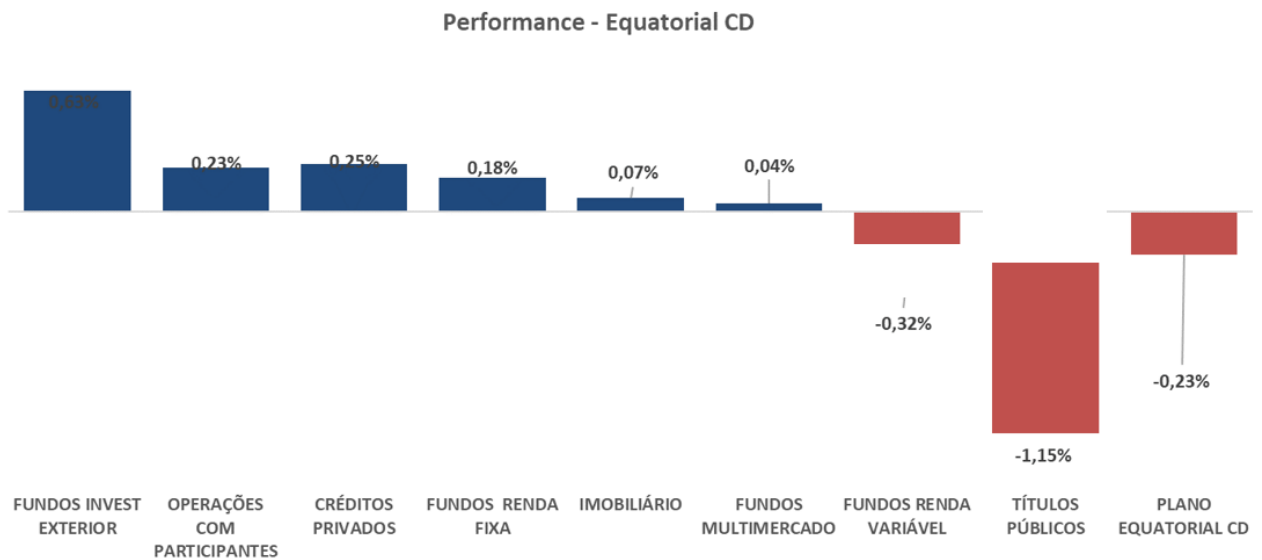
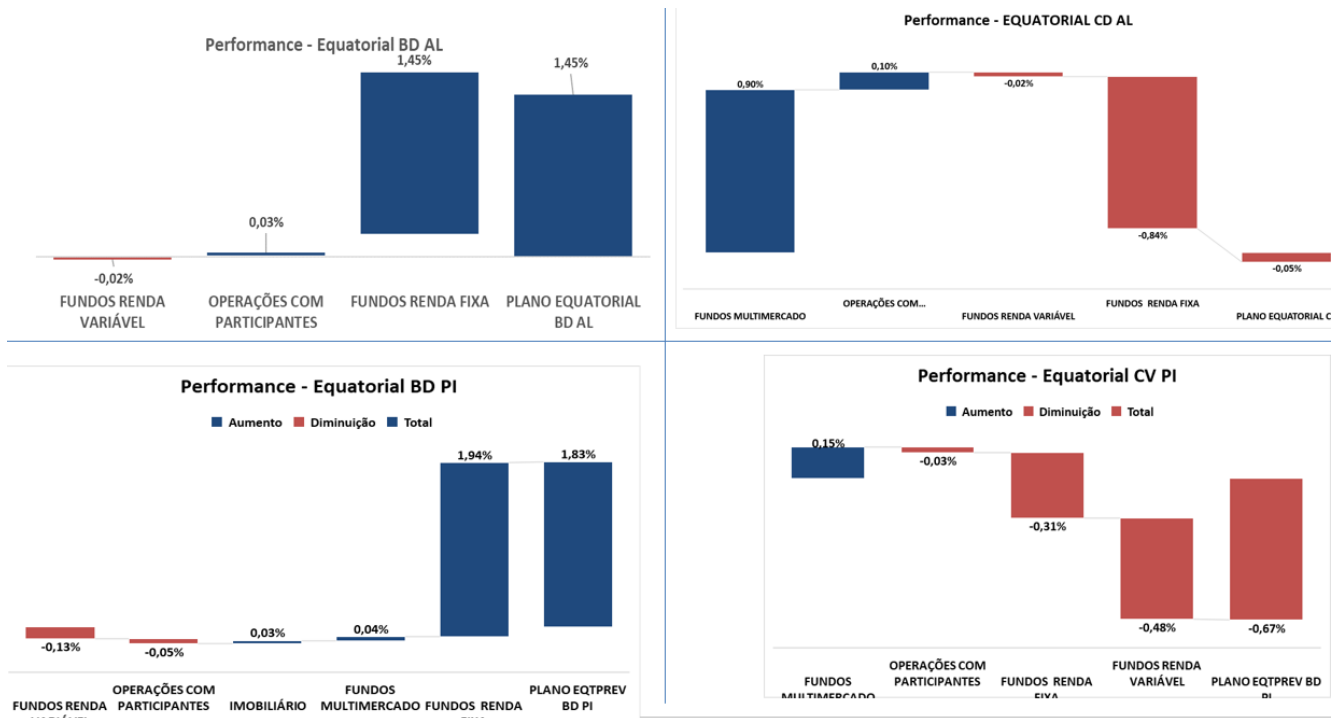


Apresentadas as performances por segmento dos planos administrados pela EQTPREV em 2021:



Reunião do Comitê de Investimentos

Ata de Reunião N° 04/2021



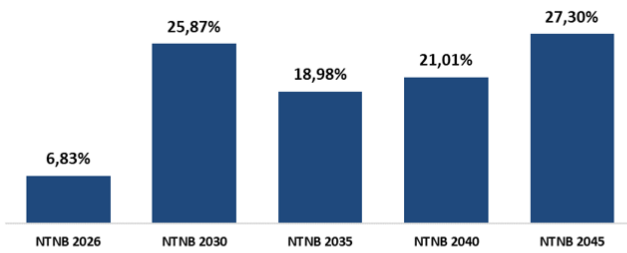
Apresentadas as posições de alocações e rentabilidades de Títulos Públicos dos planos administrados pela EQTPREV:

Reunião do Comitê de Investimentos

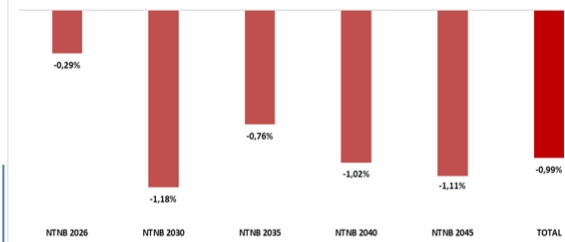
Ata de Reunião N° 04/2021



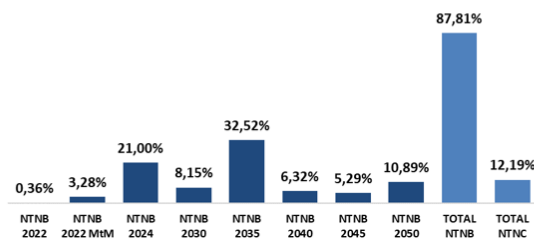
EQUATORIAL CD - ALOCAÇÃO



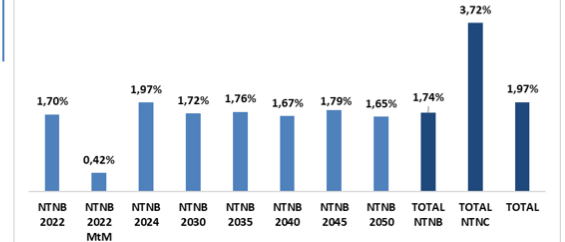
EQUATORIAL CD - RENTABILIDADE



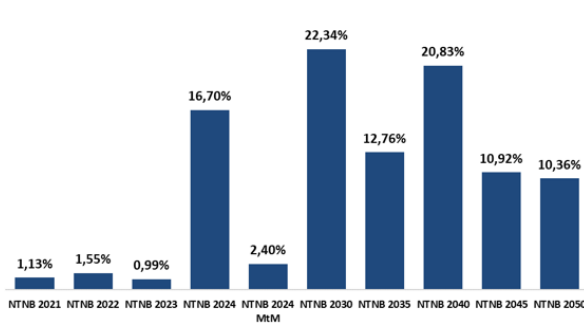
CEMAR BD - ALOCAÇÃO



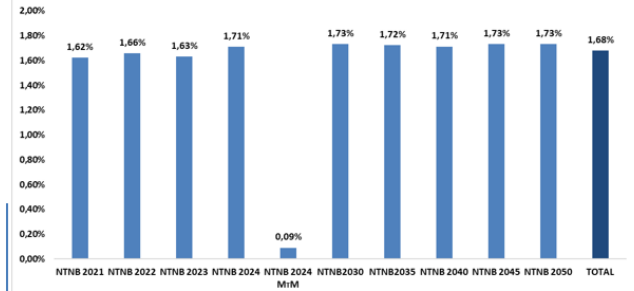
CEMAR BD - RENTABILIDADE



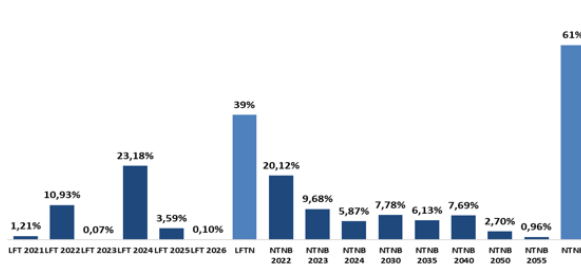
EQUATORIAL BD - ALOCAÇÃO



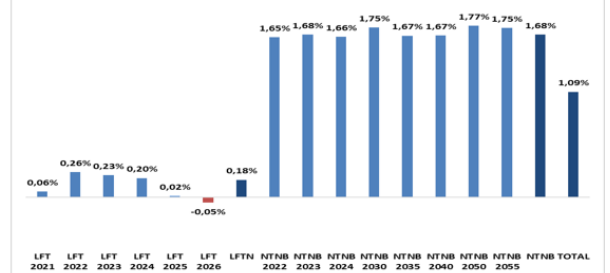
EQUATORIAL BD - RENTABILIDADE



FATOR JATIUCA - ALOCAÇÃO



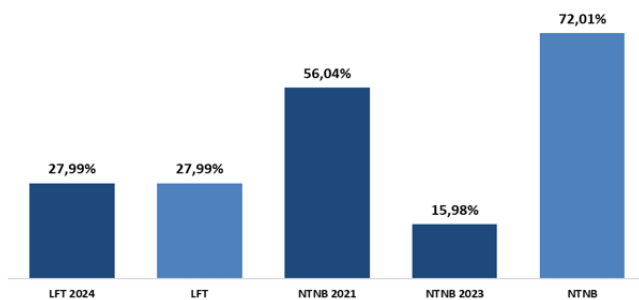
FATOR JATIUCA - RENTABILIDADE



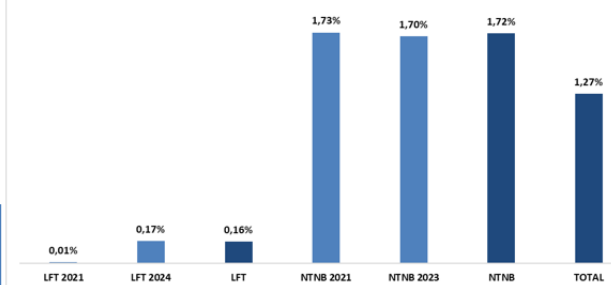
Reunião do Comitê de Investimentos Ata de Reunião N° 04/2021



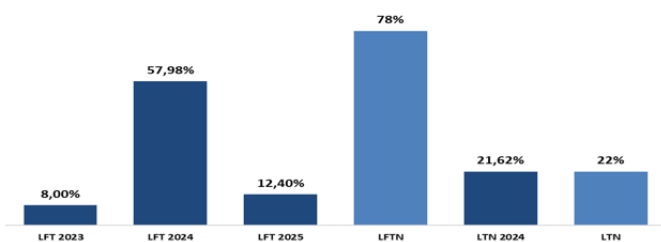
SULAMERICA JACARECICA - ALOCAÇÃO



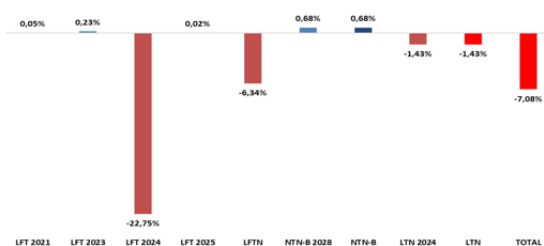
SULAMERICA JACARECICA - RENTABILIDADE



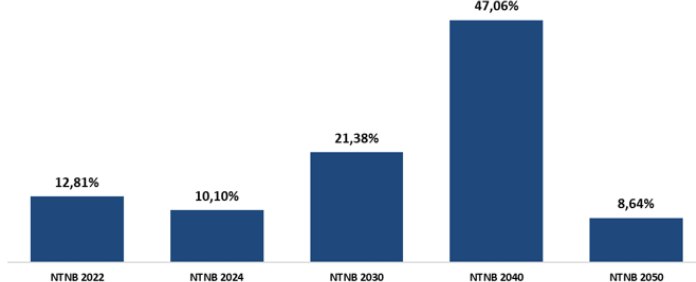
SULAMERICA GUAXUMA - ALOCAÇÃO



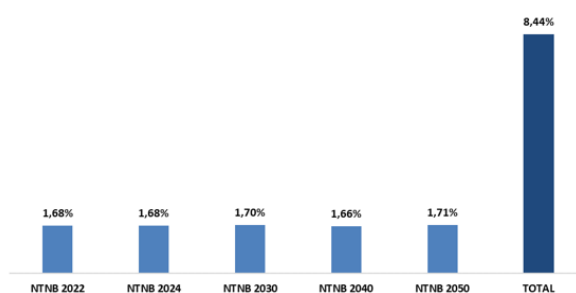
SULAMERICA GUAXUMA - RENTABILIDADE



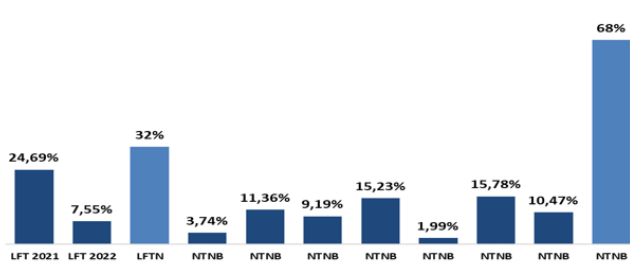
EQTPREV PI BV FI MM - ALOCAÇÃO



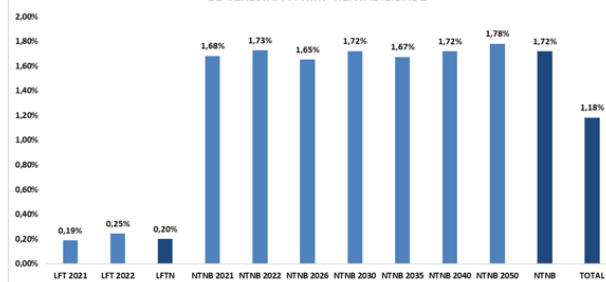
EQTPREV PI BV FI MM - RENTABILIDADE



BB TERESINA FIMM - ALOCAÇÃO



BB TERESINA FI MM - RENTABILIDADE



5.4 Fluxo financeiro dos Planos

Apresentados as movimentações financeiras dos planos administrados pela EQTPREV no mês de março:

| PLANO CEMAR BD | | | | | |
|----------------|---------------|------------|-----------|---|--|
| DIA | VALOR R\$ MIL | ATIVO | APROVAÇÃO | DESTINO | |
| 05/02/2021 | -4,00 | VOTORANTIM | DIRETORIA | RESGATE PARA PAGAMENTO TAXA CETIP E CUSTODIA | |
| 01/03/2021 | -5,00 | VOTORANTIM | DIRETORIA | RESGATE PARA REPASSE CONSIGNADO CEF | |
| 19/03/2021 | -27,00 | VOTORANTIM | DIRETORIA | RESGATE PARA PAGAMENTO DE IMPOSTOS | |
| 25/03/2021 | -1.076,00 | VOTORANTIM | DIRETORIA | RESGATE PARA PAGAMENTO DE FOLHA E EMPRESTIMOS | |
| 30/03/2021 | 796,00 | VOTORANTIM | DIRETORIA | APLICAÇÃO DE RECURSO ORIUNDO DE REPASSE PATROCINADORA | |
| 31/03/2021 | -203,00 | VOTORANTIM | DIRETORIA | RESGATE PARA CUSTEIO DE INVESTIMENTO | |
| APLICAÇÃO | 796,00 | | | | |
| RESGATE | 1.305,00 | | | | |
| DIFERENÇA | -313,00 | | | | |

| PLANO CELPA OP | | | | | |
|----------------|---------------|------------|-----------|--|--|
| DIA | VALOR R\$ MIL | ATIVO | APROVAÇÃO | DESTINO | |
| 05/02/2021 | -2,00 | VOTORANTIM | DIRETORIA | RESGATE PARA PAGAMENTO TAXA CETIP E CUSTODIA | |
| 25/03/2021 | -40,00 | VOTORANTIM | DIRETORIA | RESGATE PARA PAGAMENTO DE IMPOSTOS | |
| 31/03/2021 | -8,00 | VOTORANTIM | DIRETORIA | RESGATE PARA CUSTEIO DE INVESTIMENTO | |
| APLICAÇÃO | 0,00 | | | | |
| RESGATE | 50,00 | | | | |
| DIFERENÇA | -50,00 | | | | |

| PLANO EQUATORIAL BD | | | | | |
|---------------------|---------------|------------|-----------|---|--|
| DIA | VALOR R\$ MIL | ATIVO | APROVAÇÃO | DESTINO | |
| 05/02/2021 | -3,00 | VOTORANTIM | DIRETORIA | RESGATE PARA PAGAMENTO TAXA CETIP E CUSTODIA | |
| 09/03/2021 | 147,00 | VOTORANTIM | DIRETORIA | APLICAÇÃO DE RECURSO ORIUNDO DE ALUGUEL PATROCINADORA | |
| 15/03/2021 | 8,00 | VOTORANTIM | DIRETORIA | APLICAÇÃO DE RECURSO ORIUNDO DE AMORTIZAÇÃO - VINCI RENDA FIXA IMOBILIÁRIA FI | |
| 19/03/2021 | -43,00 | VOTORANTIM | DIRETORIA | RESGATE PARA PAGAMENTO DE IMPOSTOS | |
| 25/03/2021 | -1.350,00 | VOTORANTIM | DIRETORIA | RESGATE PARA PAGAMENTO DE FOLHA E EMPRESTIMOS | |
| 31/03/2021 | -276,00 | VOTORANTIM | DIRETORIA | RESGATE PARA CUSTEIO DE INVESTIMENTO | |
| APLICAÇÃO | 155,00 | | | | |
| RESGATE | 1.672,00 | | | | |
| DIFERENÇA | -1.517,00 | | | | |

| PLANO CELPA R | | | | | |
|---------------|---------------|------------|-----------|---|--|
| DIA | VALOR R\$ MIL | ATIVO | APROVAÇÃO | DESTINO | |
| 05/02/2021 | -2,00 | VOTORANTIM | DIRETORIA | RESGATE PARA PAGAMENTO TAXA CETIP E CUSTODIA | |
| 19/03/2021 | -3,00 | VOTORANTIM | DIRETORIA | RESGATE PARA PAGAMENTO DE IMPOSTOS | |
| 25/03/2021 | -40,00 | VOTORANTIM | DIRETORIA | RESGATE PARA PAGAMENTO DE FOLHA | |
| 31/03/2021 | 13,00 | VOTORANTIM | DIRETORIA | APLICAÇÃO DE RECURSO ORIUNDO DE EQUACIONAMENTO DE DÉFICIT | |
| 31/03/2021 | -7,00 | VOTORANTIM | DIRETORIA | RESGATE PARA CUSTEIO DE INVESTIMENTO | |
| APLICAÇÃO | 13,00 | | | | |
| RESGATE | 52,00 | | | | |
| DIFERENÇA | -39,00 | | | | |

EQTPREV - EQUATORIAL ENERGIA FUNDAÇÃO DE PREVIDÊNCIA

Av. Coronel Colares Moreira, quadra 1, lote 2, gleba B sala 1102 – Edifício Planta Tower – Renascença II – São Luis - MA CEP: 65075-441- Fone: (98) 3217-2255

www.eqtprev.com.br

CB

HSF JCBDB

MCDR TRV

[Handwritten signature]

Reunião do Comitê de Investimentos

Ata de Reunião N° 04/2021



| PLANO EQUATORIAL CD | | | | |
|----------------------------|---------------|----------------------------|-----------|--|
| DIA | VALOR R\$ MIL | ATIVO | APROVAÇÃO | DESTINO |
| 05/02/2021 | -5,00 | VOTORANTIM | DIRETORIA | RESGATE PARA PAGAMENTO TAXA CETIP E CUSTODIA |
| 02/03/2021 | 29,00 | VOTORANTIM | DIRETORIA | APLICAÇÃO DE RECURSO ORIUNDO DE APORTES |
| 02/03/2021 | -7,00 | VOTORANTIM | DIRETORIA | RESGATE PARA PAGAMENTO DE IOF SOBRE EMPRESTIMO |
| 09/03/2021 | 84,00 | VOTORANTIM | DIRETORIA | APLICAÇÃO DE RECURSO ORIUNDO DE ALUGUEL PATROCINADORA |
| 12/03/2021 | 1.273,38 | Vinci FI RF Imobiliario II | DIRETORIA | 6º Aporte Vinci FI RF Imobiliario II |
| 12/03/2021 | -1.273,00 | VOTORANTIM | DIRETORIA | RESGATE PARA 6º Aporte Vinci FI RF Imobiliario II |
| 15/03/2021 | -46,00 | VOTORANTIM | DIRETORIA | APLICAÇÃO DE RECURSO ORIUNDO 43% AMORTIZAÇÃO - VINCI RENDA E CONTRIBUIÇÃO PARTICIPANTI |
| 19/03/2021 | -188,00 | VOTORANTIM | DIRETORIA | RESGATE PARA PAGAMENTO DE IMPOSTOS |
| 25/03/2021 | -1.920,00 | VOTORANTIM | DIRETORIA | RESGATE PARA PAGAMENTO DE FOLHA, RESGATE E EMPRESTIMOS |
| 30/03/2021 | 958,00 | VOTORANTIM | DIRETORIA | APLICAÇÃO DE RECURSO ORIUNDO DE REPASSE PATROCINADORA |
| 31/03/2021 | -152,00 | VOTORANTIM | DIRETORIA | RESGATE PARA CUSTEIO DE INVESTIMENTO |
| 31/03/2021 | 57,00 | VOTORANTIM | DIRETORIA | APLICAÇÃO DE RECURSO ORIUNDO DE EQUACIONAMENTO DE DÉFIT |
| APLICAÇÃO 2.447,38 | | | | |
| RESGATE 3.546,00 | | | | |
| DIFERENÇA -1.098,62 | | | | |

| PGA | | | | |
|---------------------------|---------------|--------------------|-----------|---|
| DIA | VALOR R\$ MIL | ATIVO | APROVAÇÃO | DESTINO |
| 05/02/2021 | -55,00 | ITAÚ INSTITUCIONAL | DIRETORIA | RESGATE PARA PAGAMENTO TAXA CETIP, CUSTODIA, FGTS E DESPESAS DIVERSAS |
| 02/03/2021 | -103,00 | ITAÚ INSTITUCIONAL | DIRETORIA | RESGATE PARA REPASSE CONSIGNADO CEF E FGTS RESCISÃO |
| 02/03/2021 | -67,00 | ITAÚ INSTITUCIONAL | DIRETORIA | RESGATE PARA REPASSE RESCISÃO EQTPREV ALAGOAS |
| 04/03/2021 | -9,00 | ITAÚ INSTITUCIONAL | DIRETORIA | RESGATE PARA PAGAMENTOS FORNECEDORES DIVERSOS |
| 08/03/2021 | -60,00 | ITAÚ INSTITUCIONAL | DIRETORIA | RESGATE PARA PAGAMENTOS DIVERSOS |
| 10/03/2021 | -19,00 | ITAÚ INSTITUCIONAL | DIRETORIA | RESGATE PARA PAGAMENTO DIVERSOS |
| 11/03/2021 | 45,30 | ITAÚ INSTITUCIONAL | DIRETORIA | APLICAÇÃO DE RECURSO ORIUNDO DE CUSTEIO |
| 11/03/2021 | -7,54 | ITAÚ INSTITUCIONAL | DIRETORIA | RESGATE PARA REPASSE CUSTEIO CD AL |
| 12/03/2021 | -2,00 | ITAÚ INSTITUCIONAL | DIRETORIA | RESGATE PARA PAGAMENTO TAXA CUSTODIA |
| 17/03/2021 | -19,00 | ITAÚ INSTITUCIONAL | DIRETORIA | RESGATE PARA PAGAMENTO FORNECEDORES DIVERSOS |
| 18/03/2021 | 80,31 | ITAÚ INSTITUCIONAL | DIRETORIA | APLICAÇÃO DE RECURSO ORIUNDO DE CUSTEIO CD AL |
| 18/03/2021 | -16,00 | ITAÚ INSTITUCIONAL | DIRETORIA | RESGATE PARA PAGAMENTO RESCISÃO AL |
| 19/03/2021 | -212,00 | ITAÚ INSTITUCIONAL | DIRETORIA | RESGATE PARA PAGAMENTO DE IMPOSTOS |
| 23/03/2021 | -653,98 | ITAÚ INSTITUCIONAL | CONSELHO | RESGATE TOTAL 10% PARA REALOCAÇÃO - REUNIÃO 08/03/2021 ATA 006 |
| 23/03/2021 | 1.896,44 | ITAÚ INSTITUCIONAL | CONSELHO | APLICAÇÃO ORIUNDA DE REALOCAÇÃO - REUNIÃO 08/03/2021 ATA 006 |
| 23/03/2021 | -209,00 | ITAÚ INSTITUCIONAL | DIRETORIA | RESGATE PARA PAGAMENTO DE FORNECEDORES |
| 23/03/2021 | -200,00 | ITAÚ INSTITUCIONAL | DIRETORIA | RESGATE PARA COMPLEMENTO DA APLICAÇÃO |
| 23/03/2021 | -773,70 | ITAÚ INSTITUCIONAL | CONSELHO | RESGATE TOTAL 10% PARA REALOCAÇÃO - REUNIÃO 08/03/2021 ATA 006 |
| 23/03/2021 | 6.000,00 | SPARTA | CONSELHO | APLICAÇÃO ORIUNDA DE REALOCAÇÃO - REUNIÃO 08/03/2021 ATA 006 |
| 25/03/2021 | -125,00 | ITAÚ INSTITUCIONAL | DIRETORIA | RESGATE PARA PAGAMENTO DE ALELO, RESCISÃO E FOLHA PESSOAL |
| 30/03/2021 | -29,00 | ITAÚ INSTITUCIONAL | DIRETORIA | RESGATE PARA PAGAMENTO FOLHA PESSOAL PI |
| 30/03/2021 | 254,44 | ITAÚ INSTITUCIONAL | DIRETORIA | APLICAÇÃO DE RECURSO ORIUNDO DE CUSTEIO |
| 31/03/2021 | 1.657,00 | ITAÚ INSTITUCIONAL | DIRETORIA | APLICAÇÃO DE RECURSO ORIUNDO DE CUSTEIO DE INVESTIMENTO |
| APLICAÇÃO 9.943,47 | | | | |
| RESGATE 8.860,19 | | | | |
| DIFERENÇA 1.083,28 | | | | |

| EQTPREV BD AL | | | | |
|----------------------------|---------------|---------------------|-----------|---|
| DIA | VALOR R\$ MIL | ATIVO | APROVAÇÃO | DESTINO |
| 05/02/2021 | -4,00 | WESTERN PONTA VERDE | DIRETORIA | RESGATE PARA PAGAMENTO TAXA CETIP E CUSTODIA |
| 19/03/2021 | -20,00 | WESTERN PONTA VERDE | DIRETORIA | RESGATE PARA PAGAMENTO DE IMPOSTOS |
| 25/03/2021 | -1.600,00 | WESTERN PONTA VERDE | DIRETORIA | RESGATE PARA PAGAMENTO DE FOLHA E EMPRESTIMOS |
| 31/03/2021 | 514,00 | PONTA VERDE | DIRETORIA | APLICAÇÃO DE RECURSO ORIUNDO DE SALDO DE RESGATE P/ FOLHA |
| APLICAÇÃO 514,00 | | | | |
| RESGATE 1.624,00 | | | | |
| DIFERENÇA -1.110,00 | | | | |

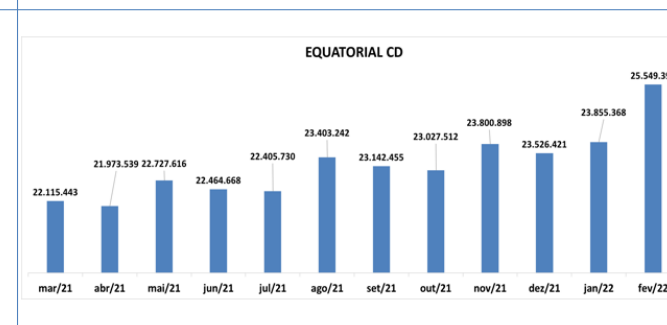
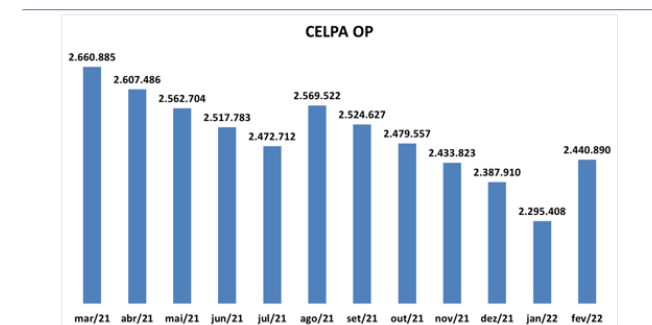
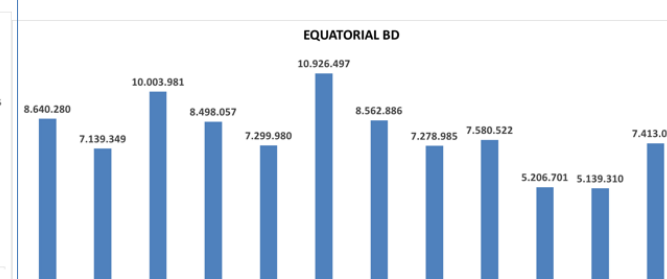
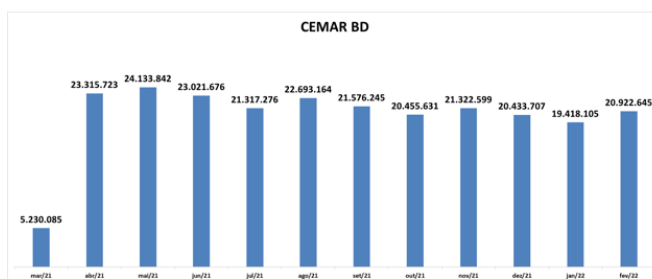
| FACIPI BD | | | | |
|----------------------------|---------------|-----------------|-----------|---|
| DIA | VALOR R\$ MIL | ATIVO | APROVAÇÃO | DESTINO |
| 05/02/2021 | -8,00 | VOTORANTIM | DIRETORIA | RESGATE PARA PAGAMENTO TAXA CETIP E CUSTODIA |
| 03/03/2021 | -6,00 | VOTORANTIM | DIRETORIA | RESGATE PARA PAGAMENTO DE IOF SOBRE EMPRESTIMO |
| 11/03/2021 | -3,00 | VOTORANTIM INST | DIRETORIA | RESGATE PARA PAGAMENTO AUXILIO FUNERAL |
| 17/03/2021 | 23,00 | VOTORANTIM INST | DIRETORIA | APLICAÇÃO DE RECURSO ORIUNDO DE TRANSF. ENTRE PLANOS - EMPRESTIMO |
| 19/03/2021 | -5,00 | VOTORANTIM INST | DIRETORIA | RESGATE PARA PAGAMENTO AUXILIO FUNERAL |
| 19/03/2021 | -85,00 | VOTORANTIM | DIRETORIA | RESGATE PARA PAGAMENTO DE IMPOSTOS |
| 25/03/2021 | -2.400,00 | VOTORANTIM | DIRETORIA | RESGATE PARA PAGAMENTO DE FOLHA E EMPRESTIMOS |
| 31/03/2021 | -353,00 | VOTORANTIM | DIRETORIA | RESGATE PARA CUSTEIO DE INVESTIMENTO |
| APLICAÇÃO 23,00 | | | | |
| RESGATE 2.866,00 | | | | |
| DIFERENÇA -2.843,00 | | | | |

| EQTPREV CD AL | | | | |
|----------------------------|---------------|--------------------|-----------|---|
| DIA | VALOR R\$ MIL | ATIVO | APROVAÇÃO | DESTINO |
| 05/02/2021 | -15,00 | SULAMERICA GUAXUMA | DIRETORIA | RESGATE PARA PAGAMENTO DE SEGURO DE EMPRESTIMO, TAXA CETIP E CUSTODIA |
| 11/03/2021 | -30,00 | SULAMERICA GUAXUMA | DIRETORIA | RESGATE PARA REPASSE CUSTEIO PGA |
| 18/03/2021 | -81,00 | SULAMERICA GUAXUMA | DIRETORIA | RESGATE PARA CUSTEIO PGA |
| 19/03/2021 | -411,00 | SULAMERICA GUAXUMA | DIRETORIA | RESGATE PARA PAGAMENTO DE IMPOSTOS |
| 25/03/2021 | -1.807,00 | SULAMERICA GUAXUMA | DIRETORIA | RESGATE PARA PAGAMENTO DE FOLHA, RESGATE, EMPRESTIMOS E APORTES LACAN |
| 26/03/2021 | -18.000,00 | SULAMERICA GUAXUMA | CONSELHO | RESGATE PARA REALOCAÇÃO EM RENDA VARIÁVEL |
| 26/03/2021 | 106,28 | LACAN FLORESTAL II | DIRETORIA | APLICAÇÃO REFERENTE A APORTES LACAN FLORESTAL II |
| 26/03/2021 | 10.000,00 | NAVI INSTIT | CONSELHO | APLICAÇÃO ORIUNDA DE REALOCAÇÃO EM RENDA VARIÁVEL |
| 26/03/2021 | 8.000,00 | QUEST ACOES | CONSELHO | APLICAÇÃO ORIUNDA DE REALOCAÇÃO EM RENDA VARIÁVEL |
| 29/03/2021 | -790,00 | SULAMERICA GUAXUMA | DIRETORIA | RESGATE PARA PAGAMENTO DE FOLHA/EMPRESTIMOS/RESGATES |
| 31/03/2021 | -47,00 | SULAMERICA GUAXUMA | DIRETORIA | RESGATE PARA CUSTEIO DE INVESTIMENTO |
| APLICAÇÃO 18.106,28 | | | | |
| RESGATE 20.941,00 | | | | |
| DIFERENÇA -2.834,72 | | | | |

| FACIPI CV | | | | |
|--------------------------|---------------|-----------------|-----------|---|
| DIA | VALOR R\$ MIL | ATIVO | APROVAÇÃO | DESTINO |
| 05/02/2021 | -6,00 | VOTORANTIM | DIRETORIA | RESGATE PARA PAGAMENTO TAXA CETIP E CUSTODIA |
| 11/03/2021 | -13,00 | VOTORANTIM INST | DIRETORIA | RESGATE PARA REPASSE CUSTEIO PGA |
| 17/03/2021 | -23,00 | VOTORANTIM INST | DIRETORIA | RESGATE PARA TRANSF. ENTRE PLANOS - EMPRESTIMO |
| 19/03/2021 | -20,00 | VOTORANTIM | DIRETORIA | RESGATE PARA PAGAMENTO DE IMPOSTOS |
| 25/03/2021 | -220,00 | VOTORANTIM | DIRETORIA | RESGATE PARA PAGAMENTO DE FOLHA E PORTABILIDADE |
| 31/03/2021 | -31,00 | VOTORANTIM | DIRETORIA | RESGATE PARA CUSTEIO DE INVESTIMENTO |
| APLICAÇÃO 0,00 | | | | |
| RESGATE 313,00 | | | | |
| DIFERENÇA -313,00 | | | | |

Destacado que os planos PGA e EQTPREV CD AL tiveram movimentações aprovadas em Conselho, para realocações previstas na Ata 006, de 08 de março de 2021.

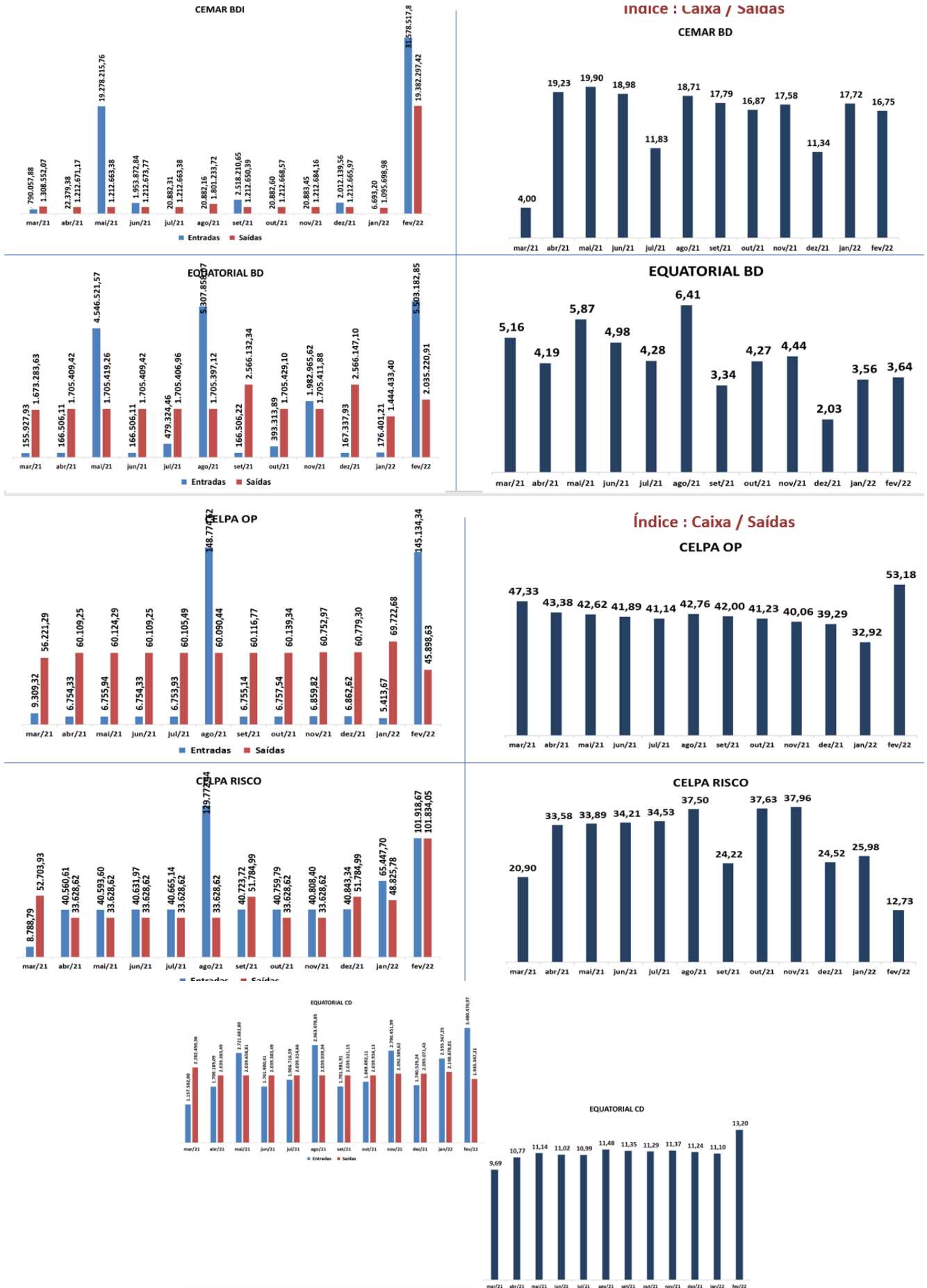
Apresentadas as liquidez dos planos para os próximos 12 meses. Destacado que todos os planos da EQTPREV têm capacidade de liquidez suficiente para atender a todos os compromissos previstos nos 12 meses.



Apresentadas as previsões de entrada e saída de caixa dos planos administrados pela EQTPREV, bem como seus respectivos índices Caixas/Saídas:

Reunião do Comitê de Investimentos

Ata de Reunião N° 04/2021



EQTPREV - EQUATORIAL ENERGIA FUNDAÇÃO DE PREVIDÊNCIA

Av. Coronel Colares Moreira, quadra 1, lote 2, gleba B sala 1102 – Edifício Planta Tower – Renascença II – São Luis - MA CEP: 65075-441- Fone: (98) 3217-2255

www.eqtprev.com.br

CB

HSF JCBDB

MCDR TRV

[Handwritten signature]

Destacado que nenhum dos planos apresenta índice caixa/saídas abaixo de 1, o que caracteriza liquidez plena para os próximos 12 meses.

5.5 Fundação CEEE

Apresentadas as principais características da Fundação CEEE, recentemente adquirida pelo Grupo Equatorial:

- Até agosto de 2002 a Fundação possuía somente um Plano BD – PLANO ÚNICO
- Patrocinadoras:
 - ✓ CEEE-GT
 - ✓ CEEE-D
- Plano tem como uma de suas premissas a proporção contributiva.
- Em Setembro/2002 o Plano foi fechado para novas adesões.
- O Plano apresentava déficit na ocasião de seu fechamento para novas adesões.

Destacado que uma parcela de colaboradores migrou para o Plano CD, com benefícios de plano BD, gerando déficit para a Fundação.

Apresentados os números do Plano BD:

| N.º PARTICIPANTES EM 31/12/19 | | | | DÉFICT EM 30/09/20 | CARTEIRA DE ATIVOS EM 31/10/20 |
|-------------------------------|-------------------|------------|-------|-----------------------|--------------------------------------|
| ATIVOS | EX- AUTÁRQUICO | ASSISTIDOS | TOTAL | | |
| 21 | 384 | 4.505 | 4.910 | R\$ 337,9 MI | R\$ 2,1 BI |

5.6 Considerações Finais

Como nada mais foi dito, a reunião se encerrou às 17h30m.

Anexos:

1. Apresentações feita pela Diretoria Executiva da EQTPREV aos membros do Comitê de Investimentos

Comitê de Investimentos:

Carlos Antônio Brito dos Santos

Carlos Antônio Brito dos Santos
Coordenador do Comitê de Investimentos
AETQ / ARGR

Mauro Chaves de Almeida

Mauro Chaves de Almeida
Membro

Ricardo José de Moura Teixeira

Ricardo José de Moura Teixeira
Membro

Humberto Soares Filho

Humberto Soares Filho
Membro

Leonardo da Silva Lucas Tavares de Lima

Leonardo da Silva Lucas Tavares de Lima
Membro

Tatiana Queiroga Vasques

Tatiana Queiroga Vasques
Membro

Júlio César Bueno de Brito

Júlio César Bueno de Brito
Secretário